

NO. 28-a

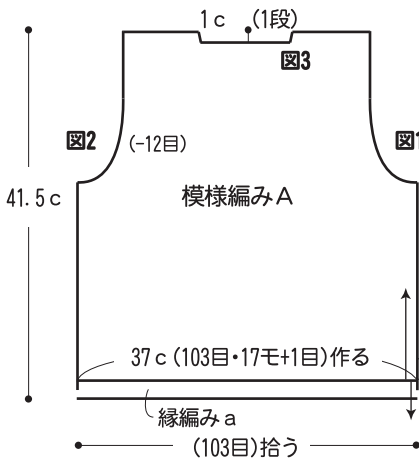
33 ページの作品



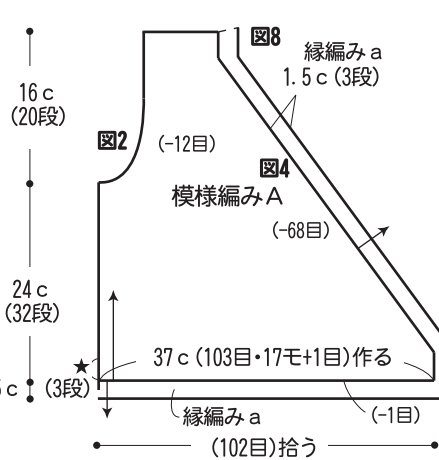
- 用意する毛糸(商品番号・色番号/商品名/数量)
NEW キッズ (フラビア ベビー)
 G648-088/FLAVIA BABY(50g玉巻)/270g
- 使用針(棒針編みの場合は、とじ針を準備してください)
 カギ針 5/0号
- 出来上り寸法
 胸囲74cm/背肩幅28cm/着丈41.5cm/袖丈38cm
- ゲージ(10cm平方)
 模様編み 28目×13段

●編み方ポイント
 前後身頃・・・共鎖の作り目で目を作り、模様編みAで編みます。
 袖・・・身頃と同様に作り目をして、模様編みAで編みます。
 まとめ・・・肩は巻きはぎ、脇・袖下は鎖とじにします。脇を閉じるときに右身頃の脇下にひも通し分を開け、左前身頃の脇下にループを付けます。袖口に縁編みaを輪で編みます。袖は身頃と中表に合わせて鎖とじをします。身頃の裾・前立て・衿を続けて縁編みaを輪で編みます。ひもを2本編み指定の位置にとじつけます。

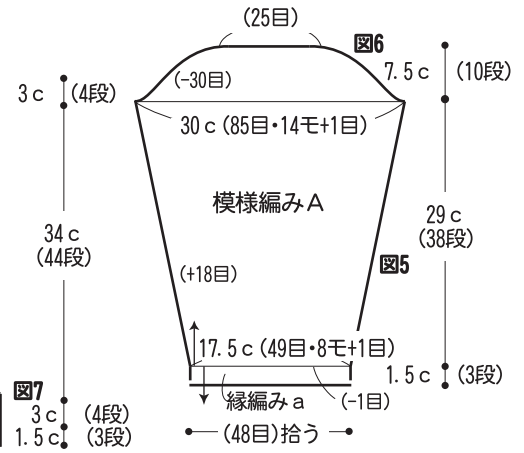
●後身頃 (カギ針5/0号)



●右前身頃 (カギ針5/0号)

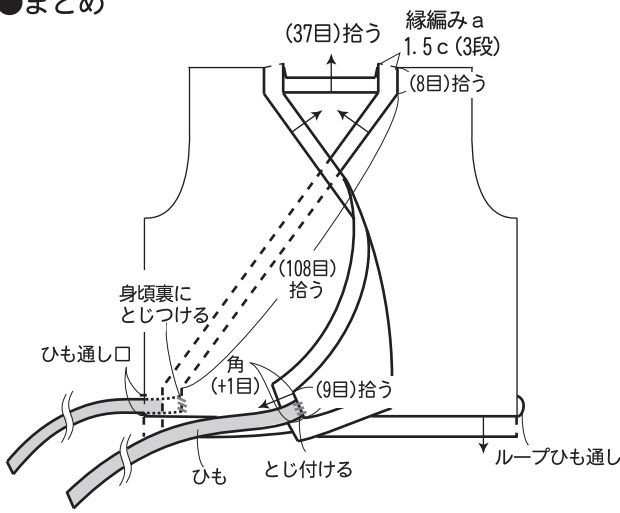


●袖 (カギ針5/0号)

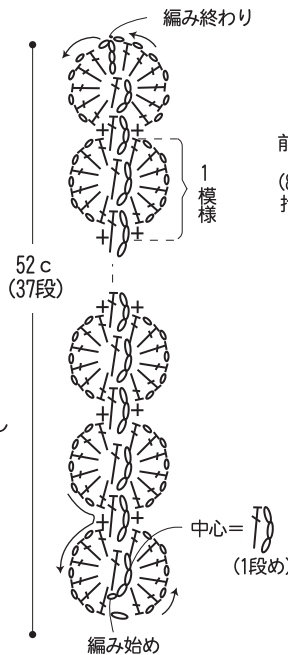


☆=ループ鎖(10目) ※左身頃は右身頃と対称に編む
 ★=ひも通し開き口(3段)
 モ=模様編み

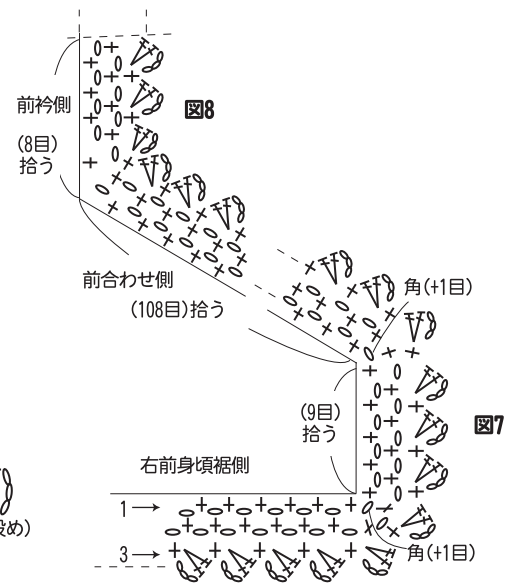
●まとめ



●ひも 2本 (カギ針5/0号)



●右前身頃縁編み a (カギ針5/0号)



●縁編み a (カギ針5/0号)

