

NO. 20

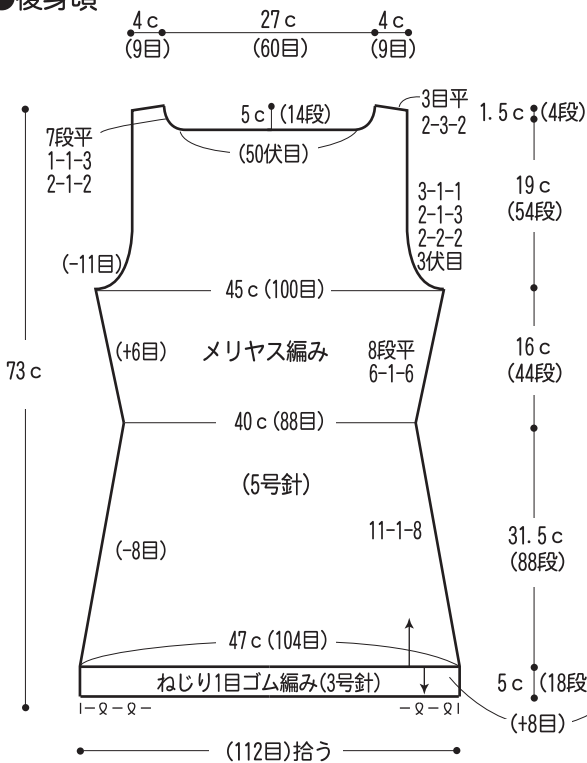
25ページの作品



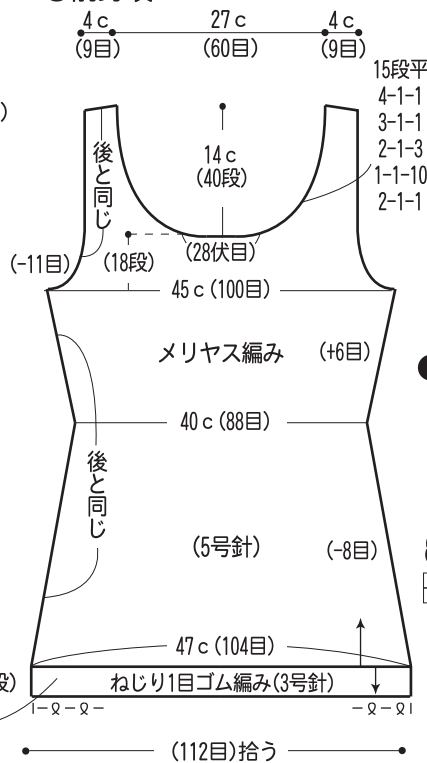
- 用意する毛糸(商品番号-色番号/商品名/数量)
45-6117/シルク・シルパロン(50gコーン巻)/390g
- 使用針(棒針編みの場合は、とじ針を準備してください。)
2本棒針 3号・5号、4本棒針 3号、カギ針3/0号
- 出来上り寸法
胸囲90cm/背肩幅35cm/着丈73cm
袖丈55cm
マフラー 幅19cm/長さ111.5cm
- ゲージ(10cm平方)
メリヤス編み 22目×28段
ねじり1目ゴム編み 24目×36段
マフラー
メリヤス編み 28目×28段
模様編みa 28目×31段

- 編み方ポイント
前後身頃・袖・・・鎖の裏山を拾う作り目を作り、メリヤス編みで編みます。脇・袖下は端より3目中増減目します。袖ぐり・衿ぐりは端1目立てる減目で編みます。作り目を解いて目を拾い裾・袖口にねじり1目ゴム編みを編んで、伏せ止めをします。まどめ・・・肩をかぶせはぎして、衿ぐりより目を拾って1目ゴム編みを編んで伏せ止めをします。脇、袖下をすくいとじします。袖を身頃に引き抜きとじでつけます。
※すべて2本どりで編みます。
マフラー・・・1本どりで図を参照して編みます。

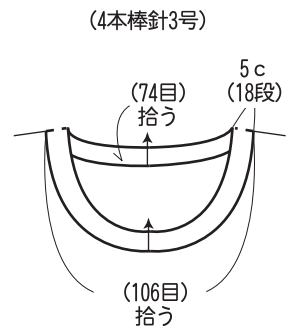
●後身頃



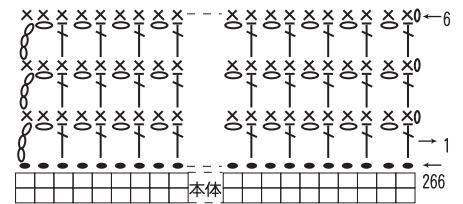
●前身頃



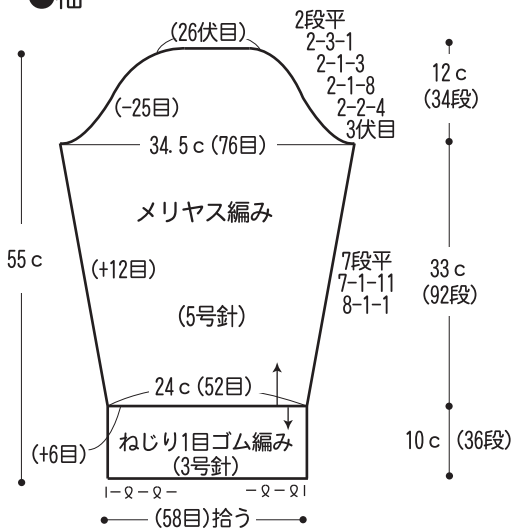
●衿ぐり1目ゴム編み



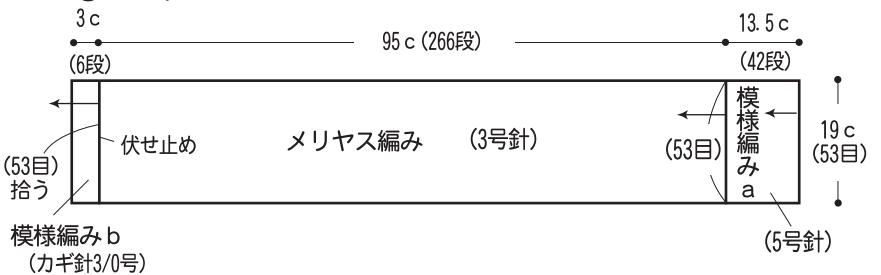
●模様編みb(カギ針3/0号)



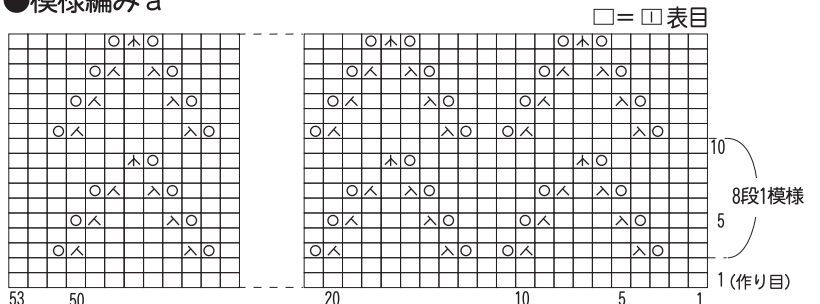
●袖



●マフラー



●模様編みa



★ゲージは編み手により異なります。ゲージが合わない場合は、針の号数を変えて編んでください。又はゲージを取り直して編んでください。