

NO. 17

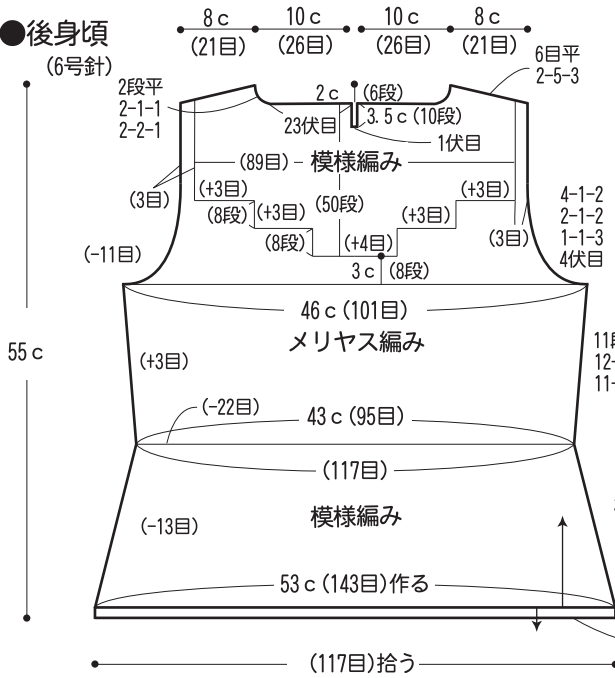
22ページの作品



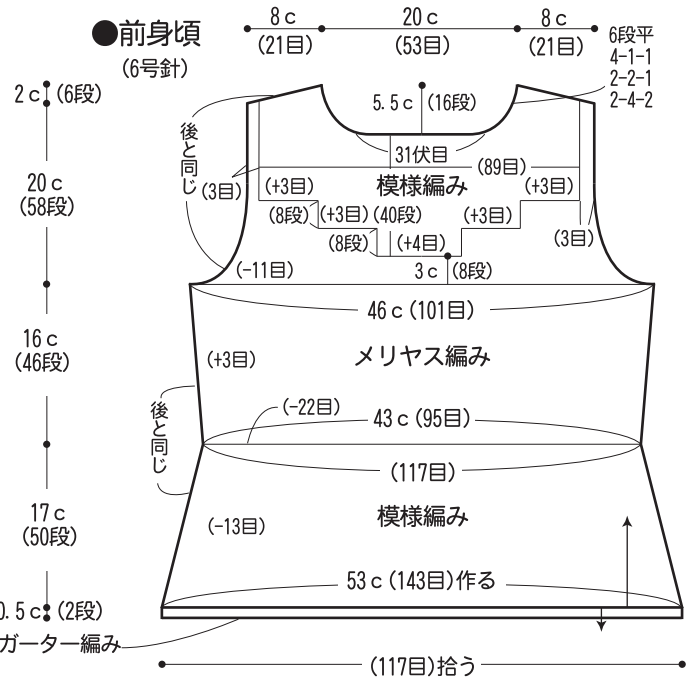
- 用意する毛糸(商品番号・色番号/商品名/数量)
315-01/シャインメリノ(40g玉巻)/330g
- 使用針(棒針編みの場合は、とじ針を準備してください。)
2本棒針 4号・5号・6号、カギ針5/0号
- 用具
ボタン A-240-15...直径15mm 2個
- 出来上り寸法
胸囲92cm/背肩幅36cm/着丈55cm
袖丈54cm
- ゲージ(10cm平方)
メリヤス編み 22目×29段
模様編み(6号針) 27目×29段

●編み方ポイント
前後身頃...別鎖の作り目を作り、模様編み、メリヤス編み、模様編みの順で編みます。後身頃は後あき止まりで1目伏せ目をして、左右に分けて編みます。
袖・衿...別鎖の作り目をして、模様編みを編み、針を替えて続けて模様編みを編みます。
裾・袖口・衿の別鎖をほどいて拾い目をしてガーター編みを編みます
まとめ...肩を引き抜きはぎ、脇・袖下はすくいとしをします。衿は前・後身頃の衿ぐりと中表に合わせて半返しとしにします。
後あきに細編みを1段編み、ループを編み付けます。ボタンを付けます。袖を身頃に引き抜きとしで付けます。

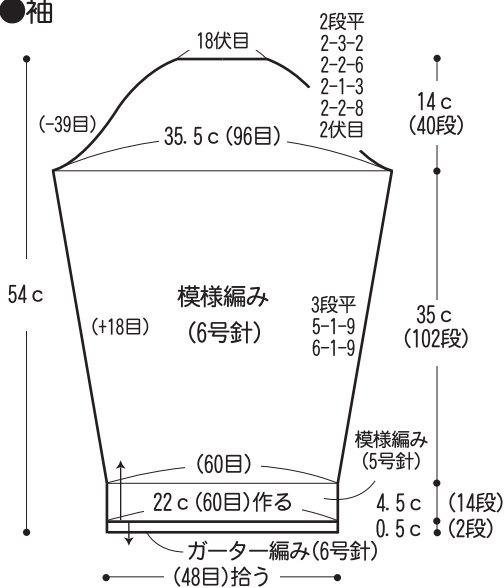
●後身頃 (6号針)



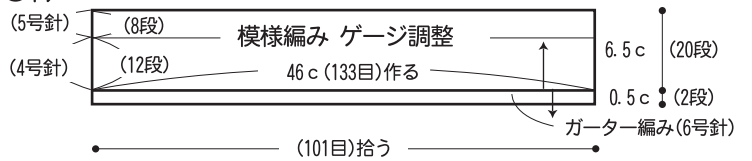
●前身頃 (6号針)



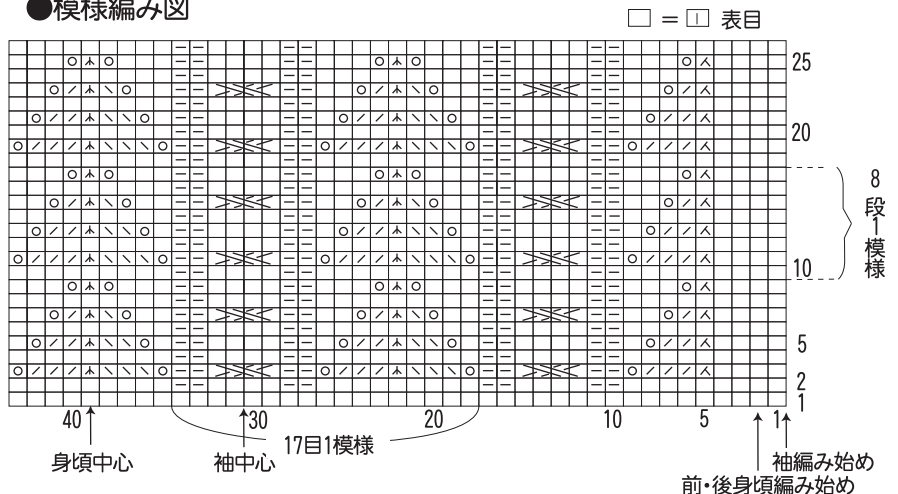
●袖




●衿



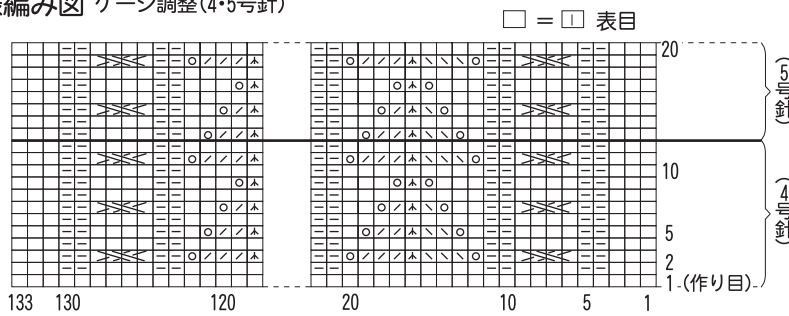
●模様編み図



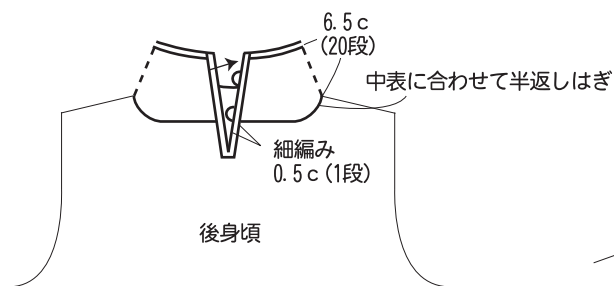
●後身頃の模様編み図



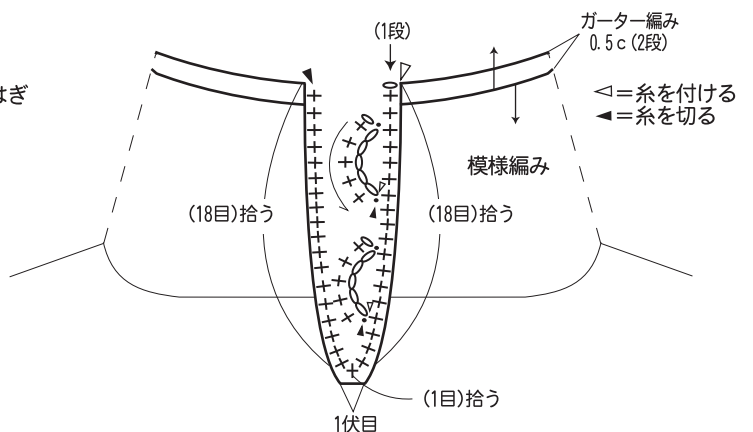
●衿 模様編み図 ゲージ調整(4・5号針)



●衿と後衿あき



●後衿あきのボタンホール (カギ針5/0号)



★ゲージは編み手により異なります。ゲージが合わない場合は、針の号数を変えて編んでください。又はゲージを取り直して編んでください。