

# NO. 08

## 13 ページの作品



### ●用意する毛糸(商品番号・色番号/商品名/数量)

615-01/Aspen3(アスペン3) (25g玉巻)/75g

615-11/Aspen3(アスペン3) (25g玉巻)/55g

615-15/Aspen3(アスペン3) (25g玉巻)/15g

### ●使用針(棒針編みの場合は、とじ針を準備してください。)

2本棒針 3号・4号

### ●出来上り寸法

幅16cm/長さ126cm

### ●ゲージ(10cm平方)

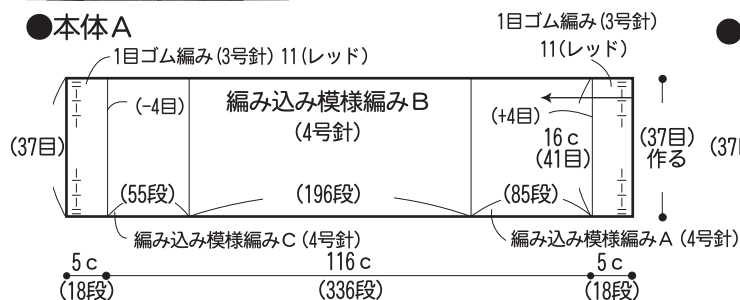
編み込み模様編みA・B・C・メリヤス編み 26目×29段

### ●編み方ポイント

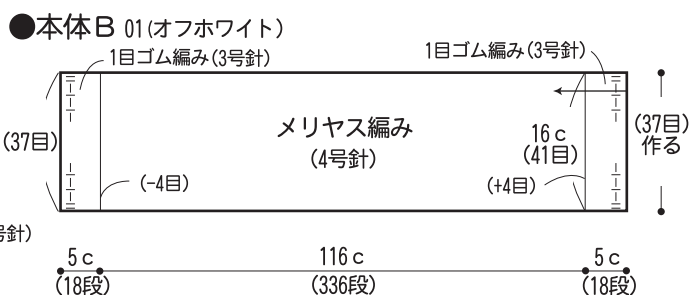
本体A・・・一般的な指でかける作り目を作り、1目ゴム編みを編み、続けて編み込み模様編みA・B・Cの順に編み、もう一度1目ゴム編みを編みます。  
本体B・・・一般的な指でかける作り目を作り、1目ゴム編みを編み、続けてメリヤス編みを編み、もう一度1目ゴム編みを編みます。(01(オフホワイト)のみ使用します。)

まとめ・・・本体AとBを外表に合わせ、脇はすくいとじ、編み始めと編み終わりは巻きはぎをします。

### ●本体A




### ●本体B 01(オフホワイト)

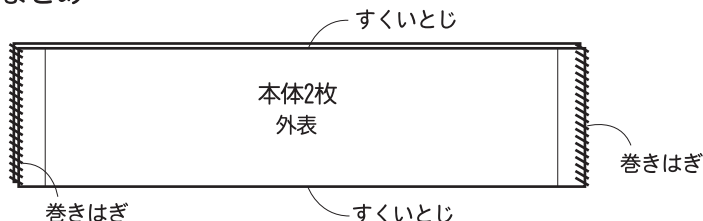


### ●編み込み模様編み図 (4号針)

□ = 01(オフホワイト)  
■ = 11(レッド)  
■ = 15(ネイビー)



### ●まとめ



★ゲージは編み手により異なります。ゲージが合わない場合は、針の号数を変えて編んでください。又はゲージを取り直して編んでください。