

NO. 07

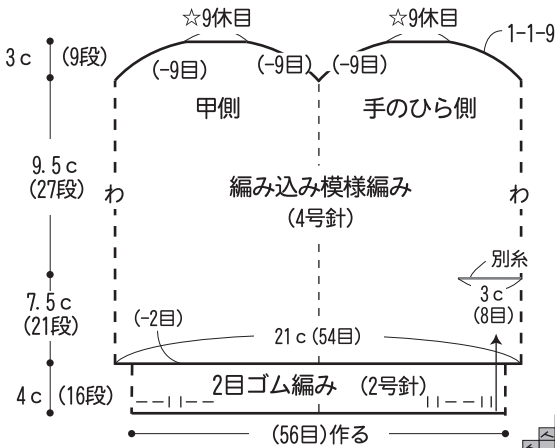
13 ページの作品



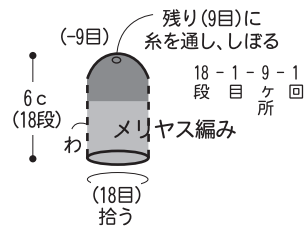
- 用意する毛糸(商品番号-色番号/商品名/数量)
615-01/Aspen3(アスペン3) (25g玉巻)/5g
615-11/Aspen3(アスペン3) (25g玉巻)/25g
615-15/Aspen3(アスペン3) (25g玉巻)/15g
- 使用針(棒針編みの場合は、とじ針を準備してください。)
4本棒針 2号・4号
- 出来上り寸法
手のひら回り21cm
- ゲージ(10cm平方)
編み込み模様編み・メリヤス編み 26目×29段

●編み方ポイント
本体・・・一般的な作り目を作り、2目ゴム編みを輪で編みます。続けて針を変え、編み込み模様編みを編みます。編み終わりは☆印を合わせてメリヤスはぎをします。手のひら側の指定位置に別糸を編みこんでおきます。
親指・・・手のひら側に編み込んだ別糸を解いて目を拾い、配色図を参照にメリヤス編みを輪で編みます。最終段で減目し、残りの目に糸を通し、しぼります。
※左手は右手と対称に編みます。

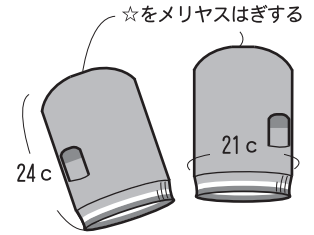
●右手本体 (4本棒2号、4号針)



●親指 (4本棒針 4号針)



●まとめ



●親指の配色図

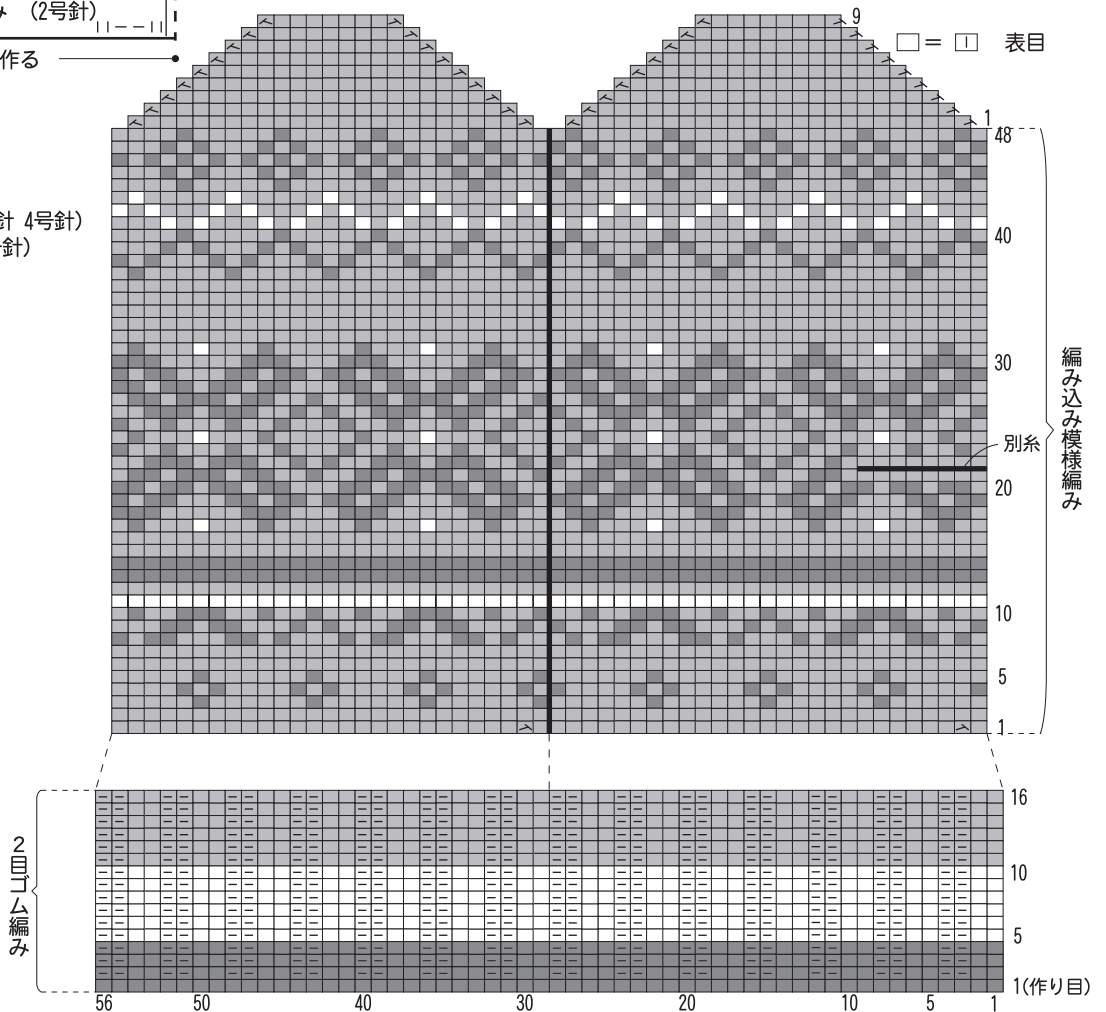
段数	色
13~18	15(ネイビー)
1~12	11(レッド)

※左手は右手と対称に編む

●編み方図

編み込み模様編み(4本棒針 4号針)
2目ゴム編み(4本棒針 2号針)

- =01 (オフホワイト)
- =11 (レッド)
- =15 (ネイビー)



★ゲージは編み手により異なります。ゲージが合わない場合は、針の号数を変えて編んでください。又はゲージを取り直して編んでください。