

NO. 06

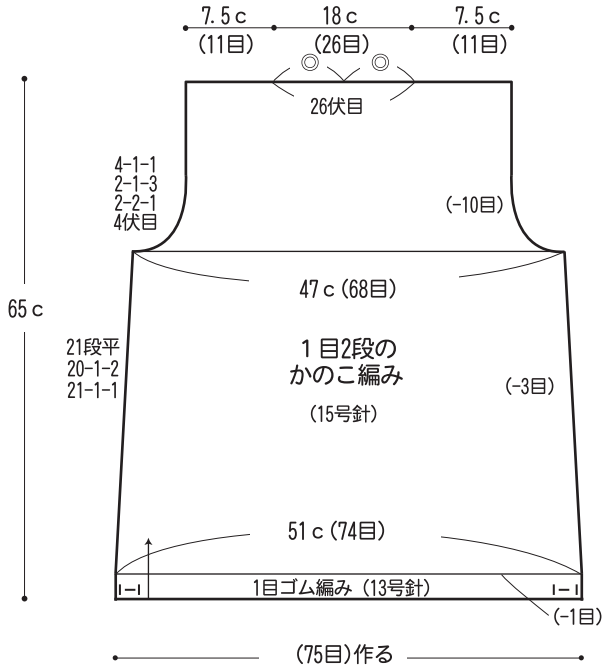
11 ページの作品



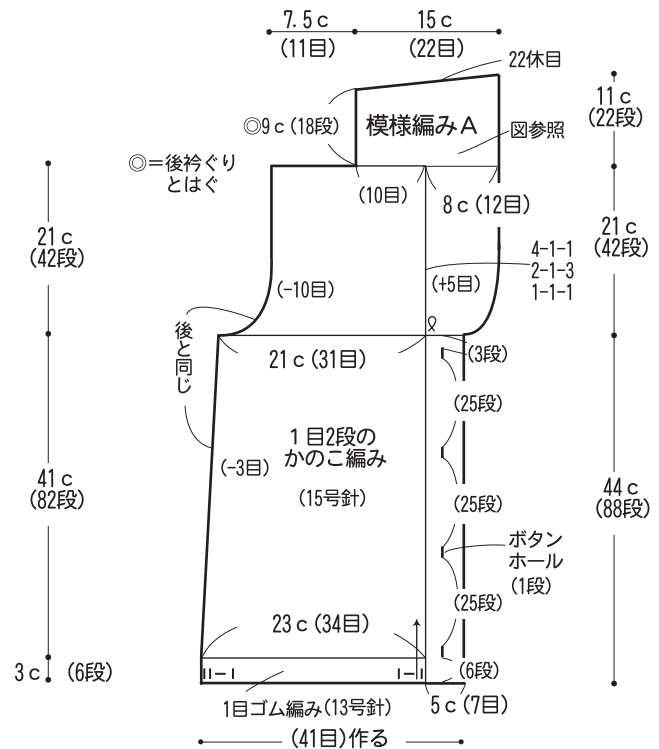
- 用意する毛糸(商品番号・色番号/商品名/数量)
521-2/ソフトメリノ極太 (40g玉巻)/550g
プロバンスシリーズ
614-05/Orange(オレンジ) (50g玉巻)/15g
- 使用針(棒針編みの場合は、とじ針を準備してください。)
2本棒針 13号・15号、4本棒針13号、カギ針 5/0号、
縄編み針
- 用具
ボタンA-338-25...直径25cm4個
- 出来上り寸法
胸囲94cm/背肩幅37cm/着丈65cm
- ゲージ(10cm平方)
1目2段のかのご編み、模様編みA 14.5目×20段
模様編みB 18目×20段

●編み方ポイント
前後身頃...一般的な作り目を作り、1目ゴム編み、1目2段のかのご編みを編みます。前身頃は模様編みAで前立てと衿を一緒に編みます。右前身頃にはボタンホールを作ります。
ポケット...一般的な作り目をして、模様編みBで編みます。減目した位置から目を拾い縁編みをカギ針で編みます。前身頃の指定の位置に付けます。
まとめ...脇はすくいとじ、肩は引き抜きはぎをします。衿を中表に合わせて引き抜きはぎして、後衿ぐりに目と段のはぎで付けます。袖ぐりに1目ゴム編みを輪で編みます。編み終わりは表目は表目、裏目は裏目に編んで伏せ止めをします。ボタンを付けます。
※ポケットの縁編み以外はソフトメリノ極太で編みます。

●後身頃(ソフトメリノ極太)

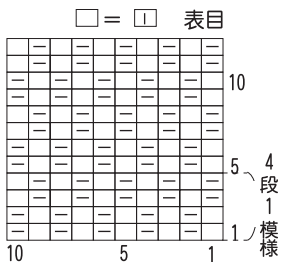


●右前身頃(ソフトメリノ極太)

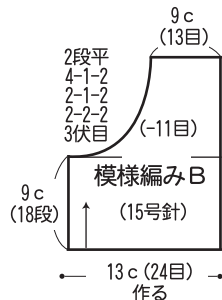


※左前身頃は右前身頃と対称に編む

●1目2段のかのご編み (15号針)

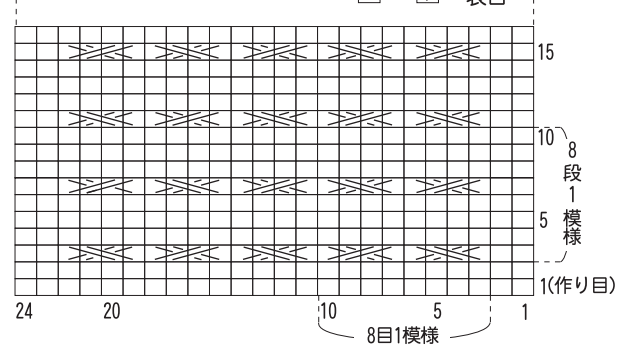


●ポケット 2枚 (ソフトメリノ極太)

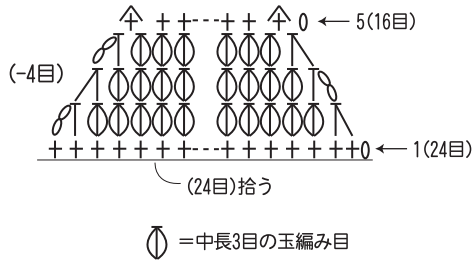


※左ポケットは右ポケットと対称に編みますが模様編みは同じに編みます。

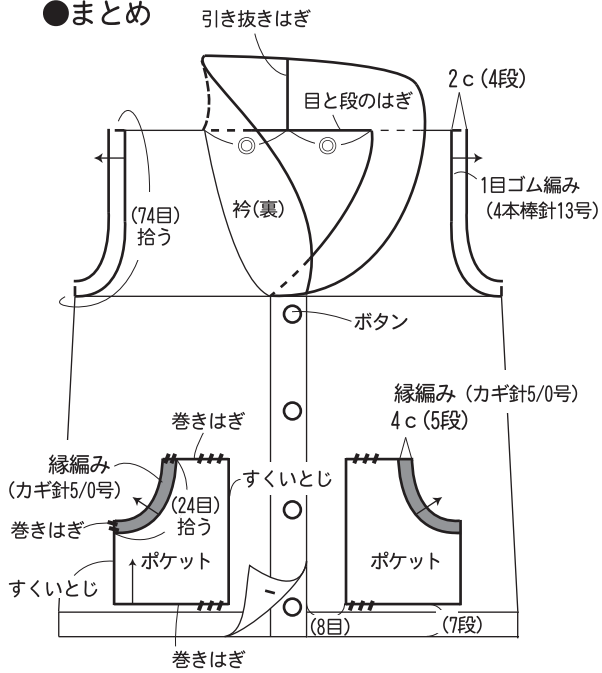
●模様編みB (15号針)



●ポケットの縁編み (オランジュ)
(カギ針5/0号)

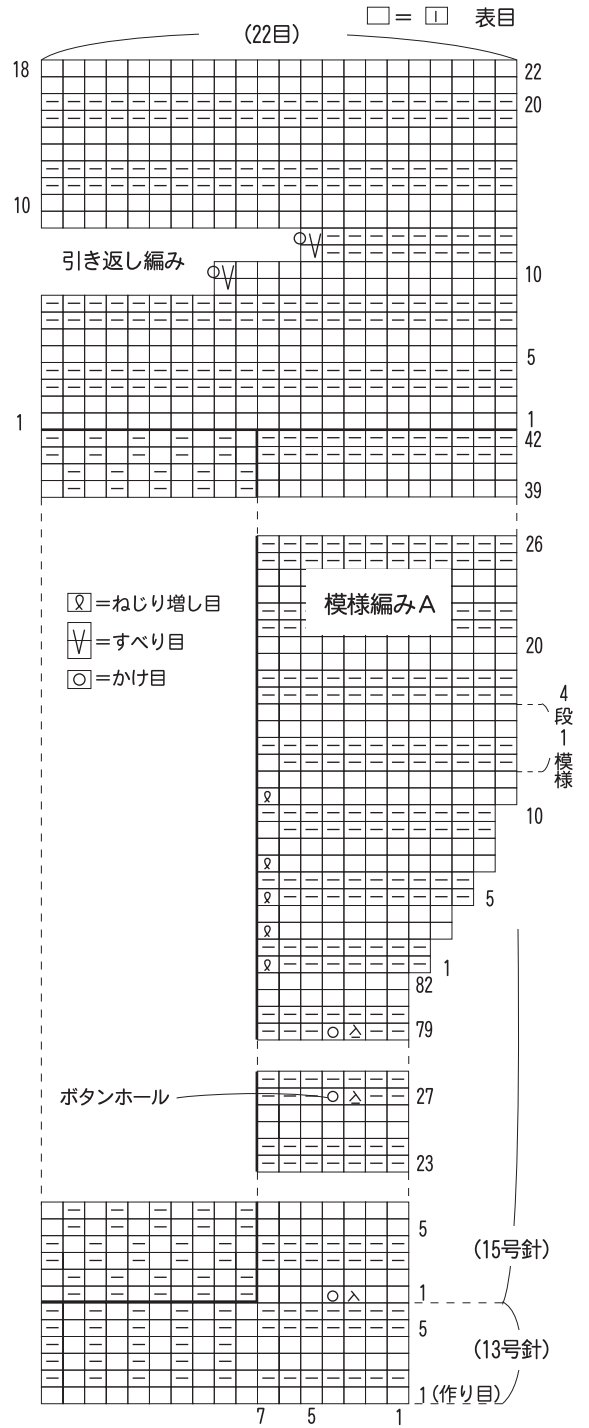


●まとめ



※ポケットの縁編み以外はすべてソフトメリノ極太で編みます。

●右前立てと衿の編み方図 (15号針)



★ゲージは編み手により異なります。ゲージが合わない場合は、針の号数を変えて編んでください。又はゲージを取り直して編んでください。