

*お出かけショール

●用意する毛糸(商品番号-色番号/商品名/数量)

プロバンスシリーズ
Z304-72/Julien(ジュリアン)(40g玉巻)/60g

●使用針 カギ針 3/0号

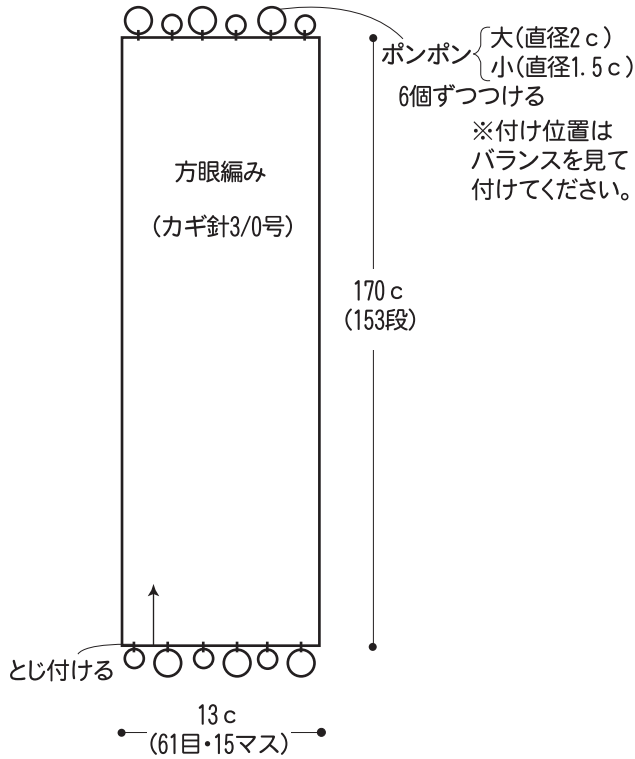
●出来上り寸法 幅13cm/長さ170cm

●ゲージ(10cm平方) 方眼編み 11.5マス×9段

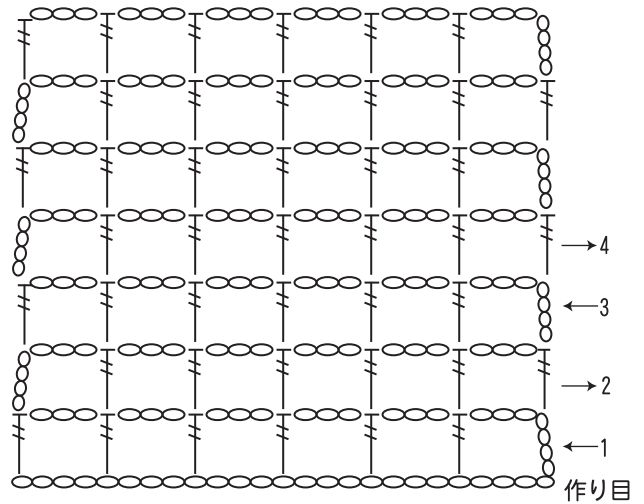
●編み方ポイント

本体・・・共鎖の作り目を作り、方眼編みで編みます。
ポンポン・・・わの作り目を作り、細編みで編みます。編み終わりの糸を30cmほど残し、手芸綿か残り糸を入れ、最終段に糸を通し、しぼります。まとめ・・・本体にポンポンをとじつけます。

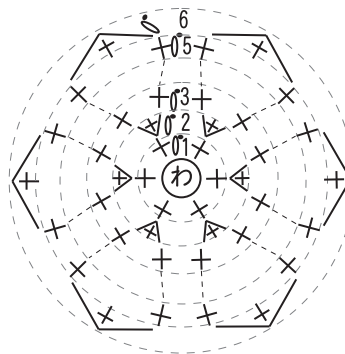
●本体(カギ針3/0号)



●方眼編み(カギ針3/0号)

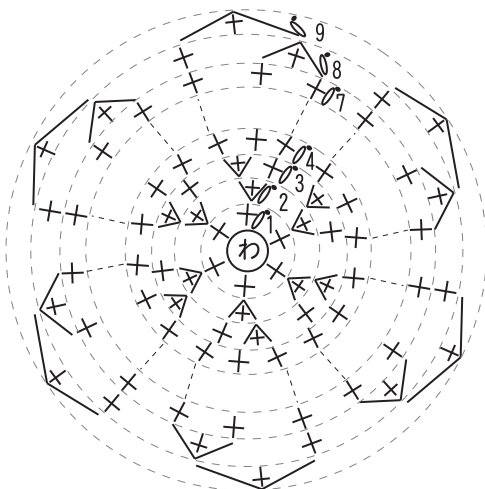


●ポンポン 小 6個
(カギ針3/0号)



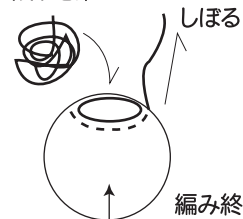
| 段数 | 目段 |
|----|-----------------|
| 6 | 6目(-6目) |
| 5 | 12目 |
| 4 | 12目 |
| 3 | 12目 |
| 2 | 12目(+6目) |
| 1 | 6目(わの中に細編みを入れる) |

●ポンポン 大 6個
(カギ針3/0号)



| 段数 | 目段 |
|----|-----------------|
| 9 | 6目(-6目) |
| 8 | 12目(-6目) |
| 7 | 18目 |
| 6 | 18目 |
| 5 | 18目 |
| 4 | 18目 |
| 3 | 18目(+6目) |
| 2 | 12目(+6目) |
| 1 | 6目(わの中に細編みを入れる) |

手芸綿又は
残り毛糸



編み終わりの糸を
30cほど残して
最終段に通す。