

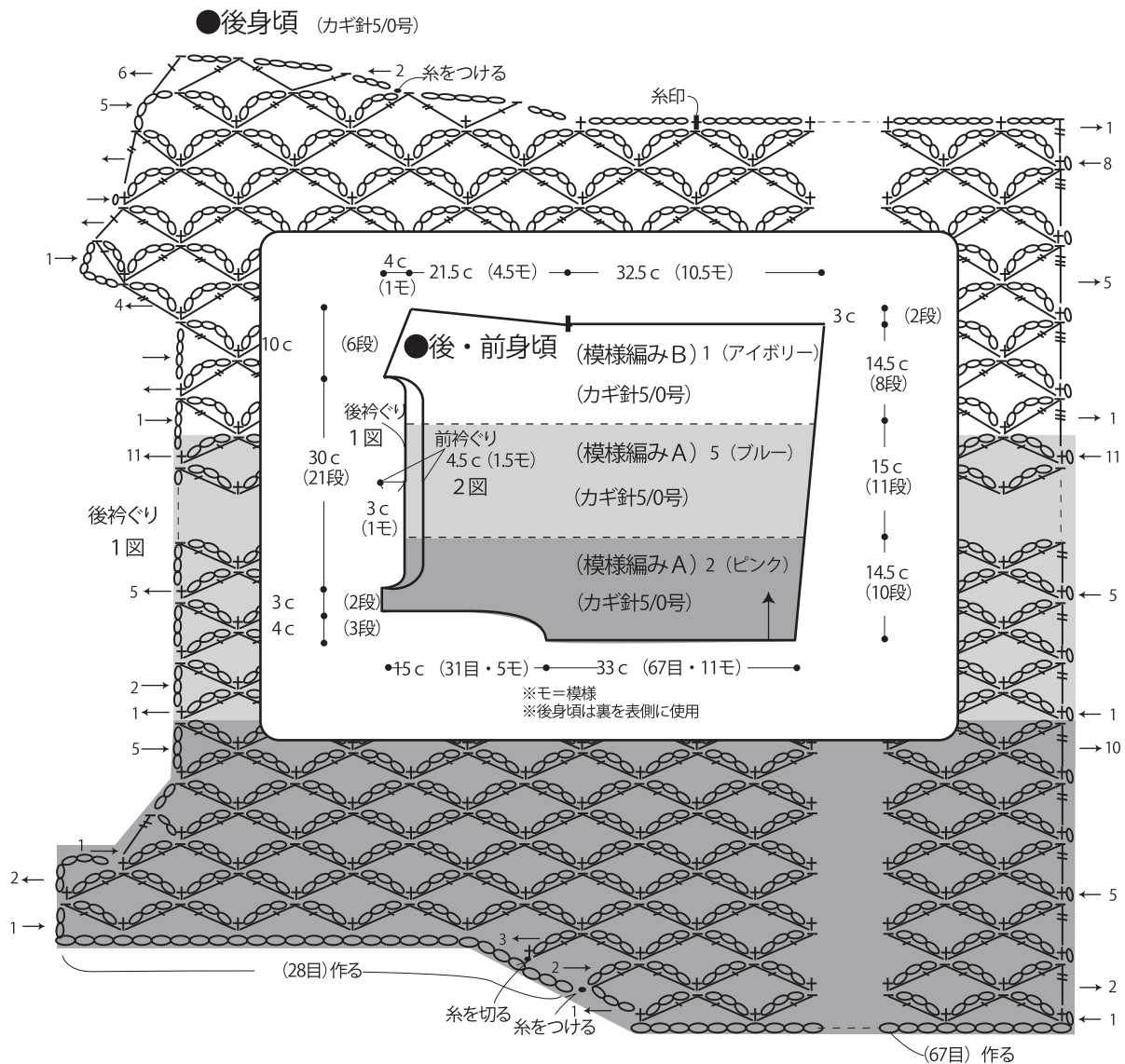
NO.4 1

30 ページの作品

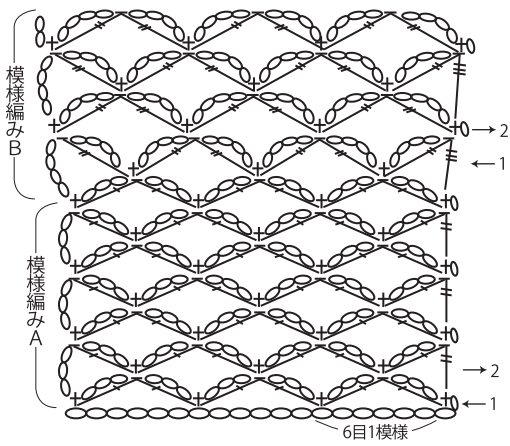


- 用意する毛糸 (商品番号一色番号/商品名/数量)
 589-1/編姫(30g玉巻)/60g
 589-2/編姫(30g玉巻)/50g
 589-5/編姫(30g玉巻)/40g
- 使用針 (棒針編みの場合は、とじ針を準備してください。)
 カギ針 5/0号
- 出来上り寸法
 胸囲88cm/背肩幅43cm/着丈58cm
- ゲージ (10cm平方)
 模様編みA 1模様3cm×10cmで7段

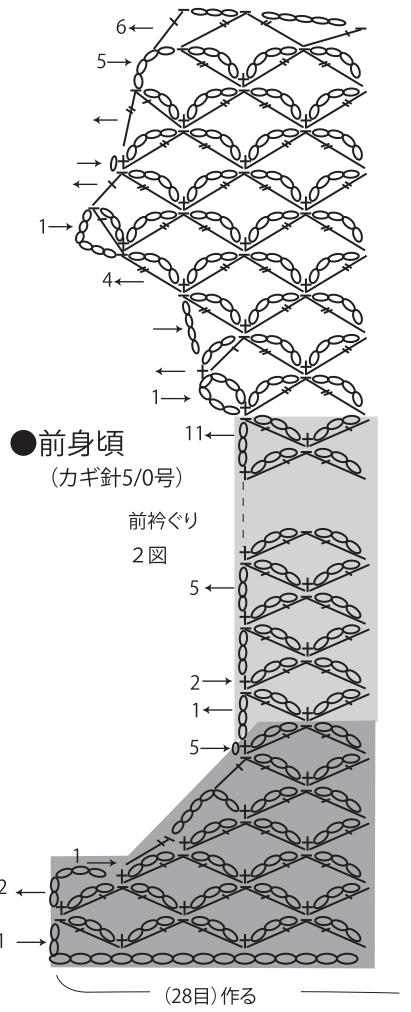
●編み方ポイント
 身頃・・・共鎖の作り目をして、鎖の裏山を拾って模様編みA・Bで編みます。袖ぐりは共鎖の作り目から目を拾って編みます。後身頃は裏を表に使用しますので糸始末に注意します。袖ぐりどまりに糸印をつけます。
 まとめ・・・右肩は巻きはぎ、左肩は鎖はぎします。脇は鎖とじをします。
 ※配色は編み図を参照



●模様編み方図 (カギ針5/0号)



※長編み、長々編みは足をゆったり引き出して編みますが、端の目は若干きつめに編みます。



★ゲージは編み手により異なります。ゲージが合わない場合は、針の号数を変えて編んでください。又はゲージを取り直して編んでください。