


NO. 37

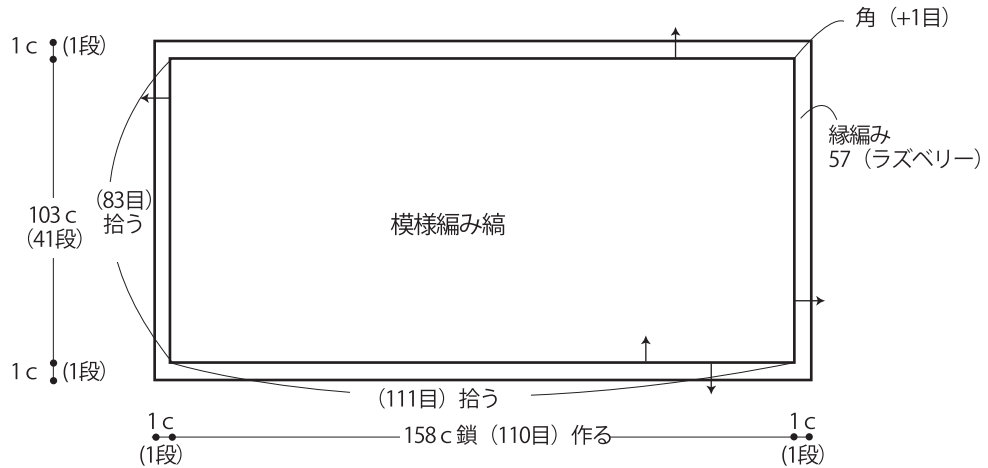
27 ページの作品



- 用意する毛糸(商品番号一色番号/商品名/数量)
 576-53/NEWあみーコットン(太)(約97~100gカセ)/950g
 576-57/NEWあみーコットン(太)(約97~100gカセ)/960g
 576-58/NEWあみーコットン(太)(約97~100gカセ)/950g
 576-59/NEWあみーコットン(太)(約97~100gカセ)/850g
 576-60/NEWあみーコットン(太)(約97~100gカセ)/750g
- 使用針(棒針編みの場合は、とじ針を準備してください。)
 カギ針 10ミリ
- 出来上り寸法
 縦105cm/横160cm
- ゲージ(10cm平方)
 模様編み 7目×4段

●編み方ポイント
 共鎖の作り目で目を作り、図を参照して色を変えながら模様編み縞を編みます。続いて縁編みを1段編みません。
 ※すべて2本どりで編みます。

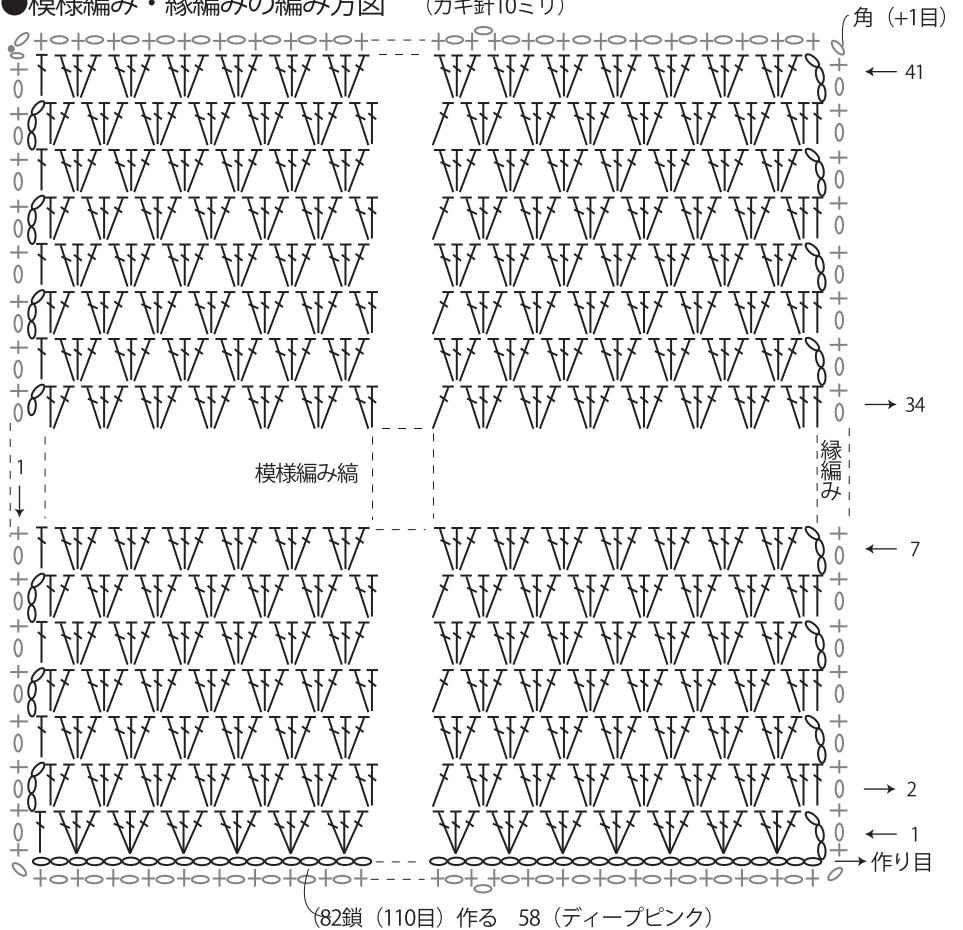
●ラグマット(カギ針10ミリ)



●配色

Co l. 57 ラズベリー	2段
Co l. 53 バニラ	3段
Co l. 60 ターコイズ	1段
Co l. 59 パープル	2段
Co l. 58 ディープピンク	3段
Co l. 57 ラズベリー	1段
Co l. 53 バニラ	2段
Co l. 60 ターコイズ	3段
Co l. 59 パープル	1段
Co l. 58 ディープピンク	2段
Co l. 57 ラズベリー	3段
Co l. 53 バニラ	1段
Co l. 60 ターコイズ	2段
Co l. 59 パープル	3段
Co l. 58 ディープピンク	1段
Co l. 57 ラズベリー	2段
Co l. 53 バニラ	3段
Co l. 60 ターコイズ	1段
Co l. 59 パープル	2段
Co l. 58 ディープピンク	3段

●模様編み・縁編みの編み方図 (カギ針10ミリ)



★ゲージは編み手により異なります。ゲージが合わない場合は、針の号数を変えて編んでください。又はゲージを取り直して編んでください。