

NO. 35

27ページの作品

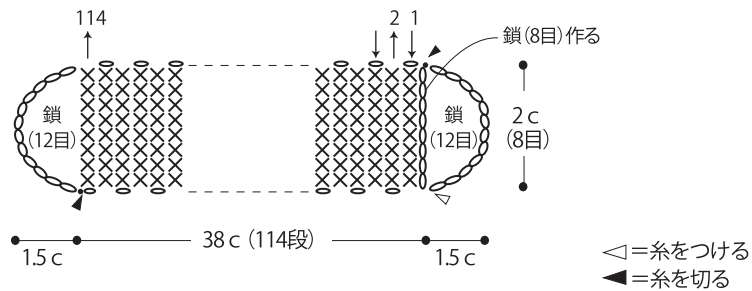


- 用意する毛糸(商品番号一色番号/商品名/数量)
プロバンスシリーズ
6111-01/Tours(トゥール)(30g玉巻)/15g
6111-02/Tours(トゥール)(30g玉巻)/10g
- 使用針(棒針編みの場合は、とじ針を準備してください。)
カギ針 2/0号
- 出来上り寸法
幅2cm/長さ41cm
- ゲージ(10cm平方)
細編み 40目×30段

- 編み方ポイント
土台…共鎖8目作り114段細編みを編みます。続けて鎖12目編んでループを作るとめます。編み始めに糸をつけてループを作りとめます。
まとめ…裏当てはわの作り目を作り長編みと鎖で編みます。バラの花5個・大小の葉7枚をそれぞれ鎖で作目を作り、図を参照して編みます。バラの花をまとめて、葉と裏当てにバランスよくとめ付けます。とめつけた物を土台の中央につけ、バラの花を左右につけます。

●カーテンタッセルの土台の編み方図(カギ針2/0号)

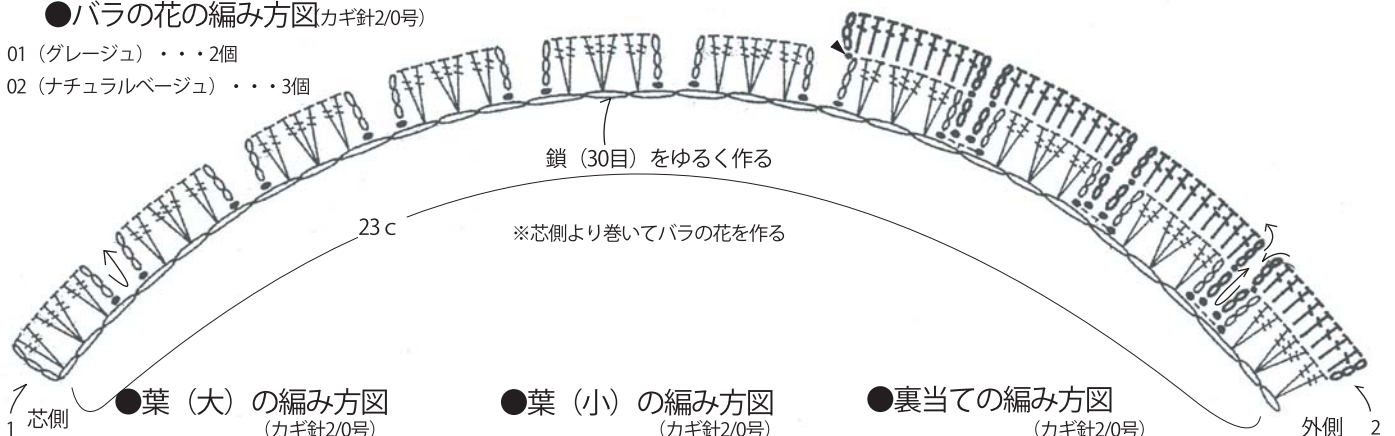
01(グレージュ)



●バラの花の編み方図(カギ針2/0号)

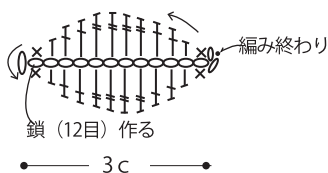
01(グレージュ)・・・2個

02(ナチュラルベージュ)・・・3個



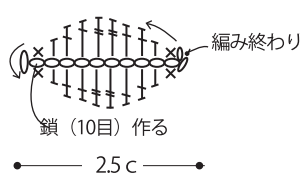
●葉(大)の編み方図(カギ針2/0号)

02(ナチュラルベージュ)・・・4枚



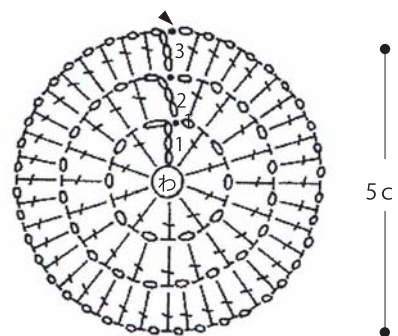
●葉(小)の編み方図(カギ針2/0号)

02(ナチュラルベージュ)・・・3枚




●裏当ての編み方図(カギ針2/0号)

02(ナチュラルベージュ)



●まとめ



※裏当てにバラの花3個と大・小の葉7枚をバランスよくつけて、土台の中央につけます。左右にバラの花をつけます。

■=01(グレージュ)

■=02(ナチュラルベージュ)