

# NO. 26

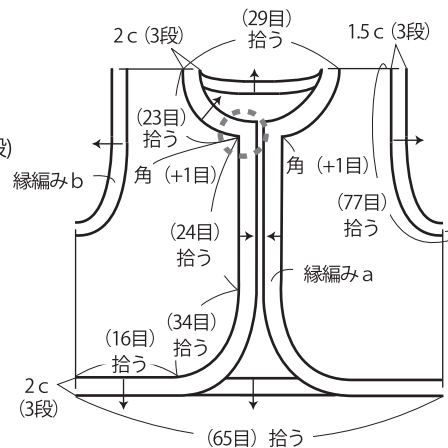
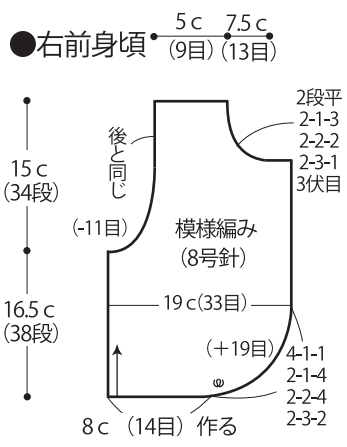
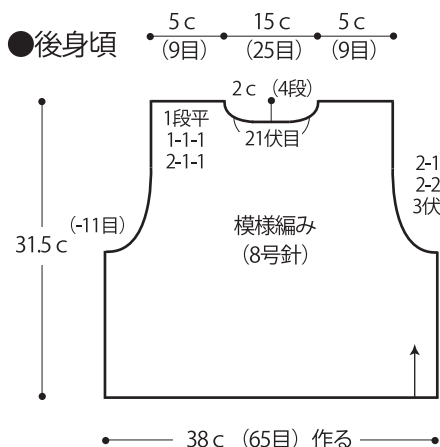
## 22ページの作品



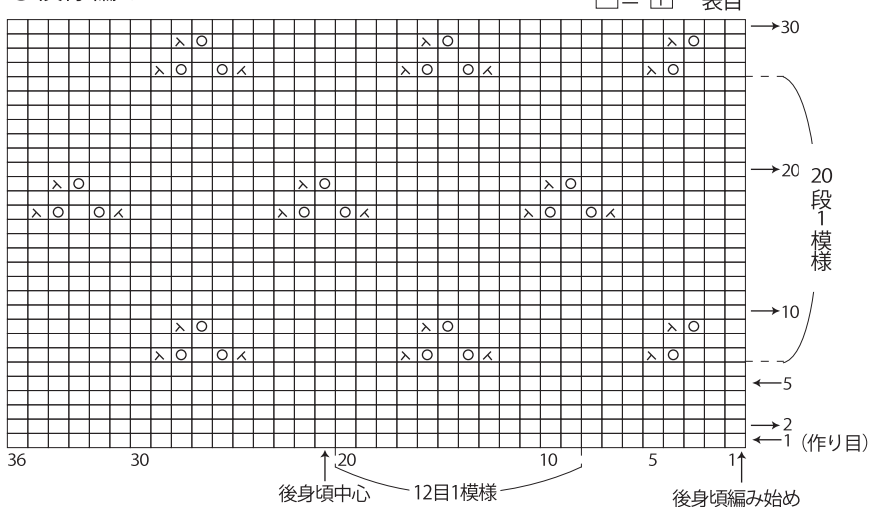
- 用意する毛糸(商品番号一色番号/商品名/数量)  
422-02/Sogno(40g玉巻) / 110g
- 使用針(棒針編みの場合は、とじ針を準備してください。)  
2本棒針 8号、カギ針 6/0号
- 出来上り寸法  
胸囲80cm/背肩幅28cm/着丈33.5cm
- ゲージ(10cm平方)  
模様編み 17目×2.2.5段

●編み方ポイント  
前後身頃・・・一般的な作り目で目を作り、模様編みで編みます。前身頃の裾は巻き増し目を作ります。  
まどめ・・・肩は引き抜きはぎ、脇はすくいとじをします。衿ぐり、前立て、裾から目を拾い、縁編みaを輪で編みます。袖ぐりから目を拾い、縁編みbを輪で編みます。ひもはわの作り目から編み、ひも付け位置に付けます。  
※左前身頃は右前身頃と対照に編みます。

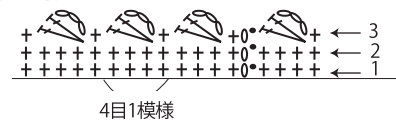
### ●衿ぐり、前立て、裾と袖ぐりの縁編み (カギ針6/0号)



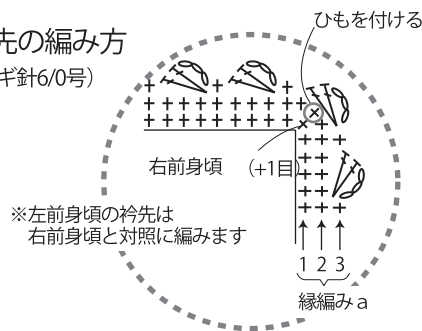
### ●模様編み (8号針)



### ●衿ぐり、前立て、裾の縁編みa (カギ針6/0号)



### ●右衿先の編み方 (カギ針6/0号)



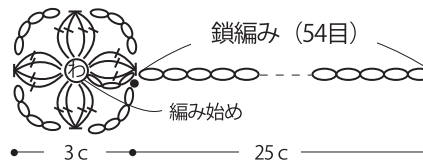
### ●右前身頃裾の編み方 (8号針)



### ●袖ぐりの縁編みb (カギ針6/0号)



### ●ひも 2本 (カギ針6/0号)



★ゲージは編み手により異なります。ゲージが合わない場合は、針の号数を変えて編んでください。又はゲージを取り直して編んでください。