

NO.17

17ページの作品

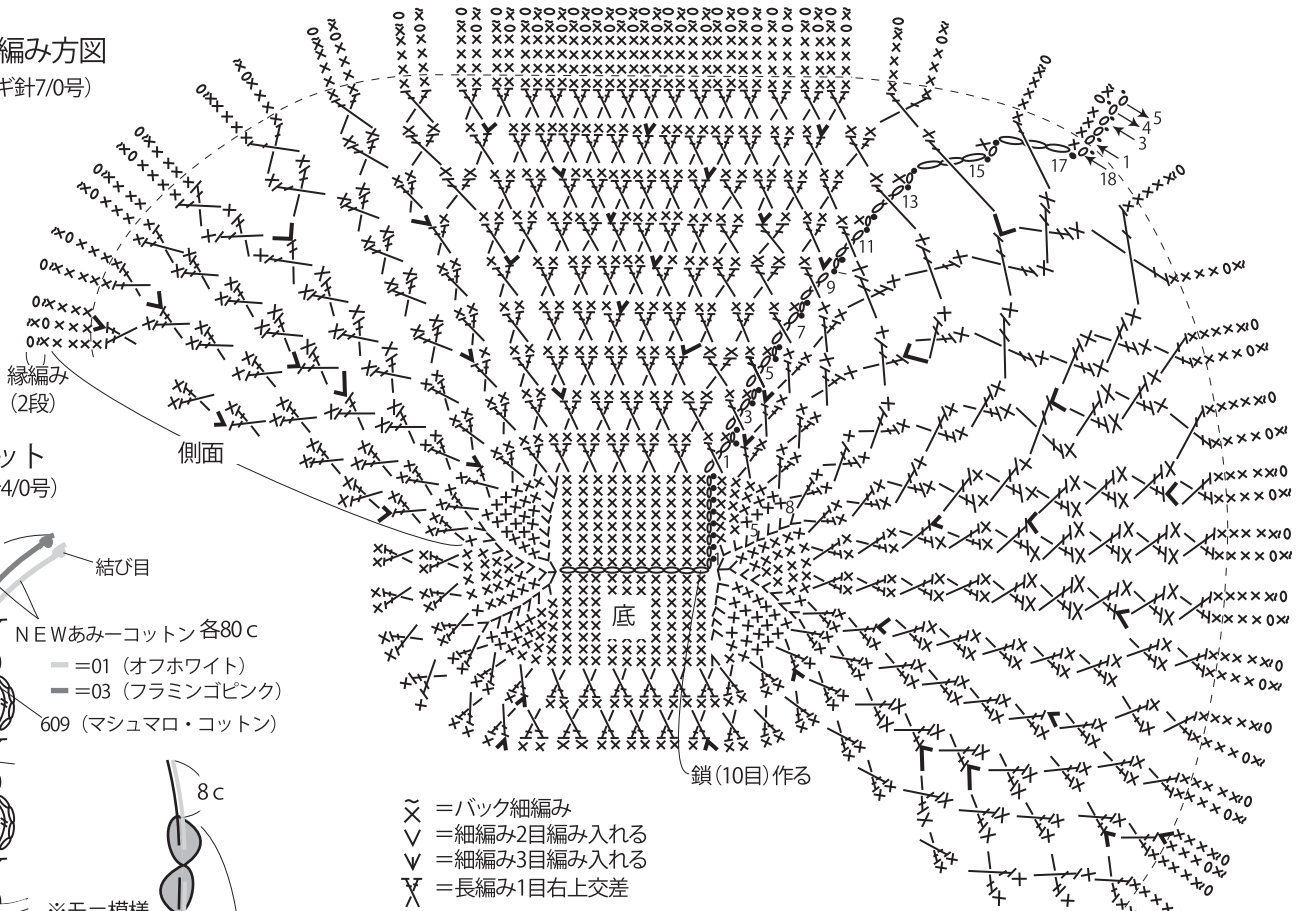


- 用意する毛糸(商品番号一色番号/商品名/数量)
 プロバンスシリーズ
 638-08/Amian(アミアン)段染め(40g玉巻)/110g
 609/マシュマロ・コットン(30g玉巻)/10g
 575-01/NEWあみーコットン(細)(約97~100gカゼ)/少量
 575-03/NEWあみーコットン(細)(約97~100gカゼ)/少量
- 使用針(棒針編みの場合は、とじ針を準備してください。)
 カギ針 4/0号 7/0号
- 用具
 持ち手 A-284...横約2.5cm×縦11.5cm
- 出来上り寸法
 バッグ 入り口周囲96cm/深さ23.5cm
 ラリエット 編み図参照

●編み方ポイント
 底...共鎖の作り目を作り、細編みで増し目をして編みます。
 側面...底に続けて側面を模様編み、細編みで編みます。縁編みはバック細編みと鎖編みで2段編みます。
 まとめ...指定の位置に持ち手をとじ付けます。
 ラリエット...ラリエットを編み、NEWあみーコットンのc o l.01と02を通してギャザーを寄せるように縮めます。
 ※NEWあみーコットンに結び目を作ることでラリエットのギャザーが安定します。

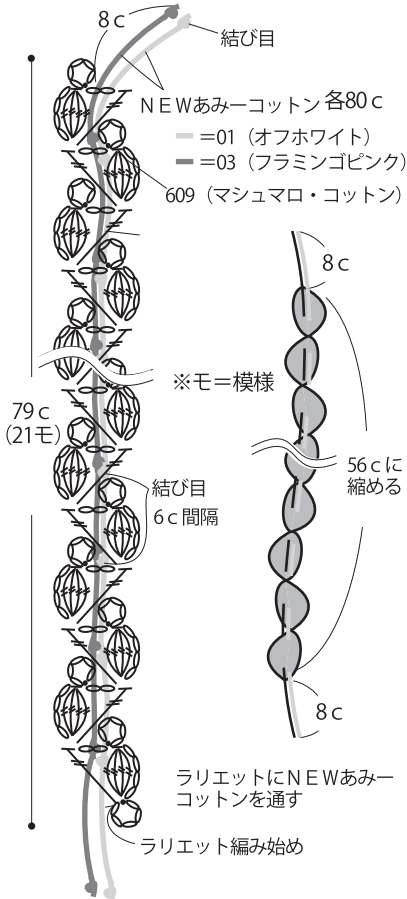
●バッグ編み方図

(カギ針7/0号)

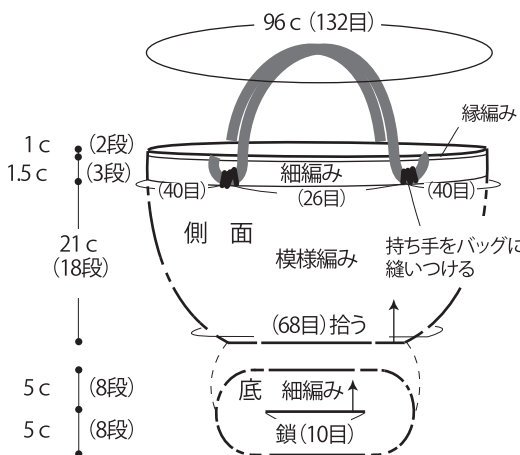


●ラリエット

(カギ針4/0号)



●バッグ(カギ針7/0号)



●側面

段数	目数
縁編み(2)	132目(増減なし)
3	
2	
1	132目(増減なし)
18	
17	
16	130目(+10目)
15	120目
14	120目(+10目)
13	110目
12	110目(+10目)
11	100目
10	100目(+10目)
9	90目
8	90目(+6目)
7	84目
6	84目(+6目)
5	78目
4	78目(+6目)
3	72目
2	72目(+4目)
1	68目

●底

段数	目数
7	68目
8	62目
6	56目
5	50目
4	44目
3	38目
2	32目
1	26目
	鎖(10目)作る

※NEWあみーコットンの両端と6c間隔に結び目を作る

★ゲージは編み手により異なります。ゲージが合わない場合は、針の号数を変えて編んでください。又はゲージを取り直して編んでください。