

NO. 14

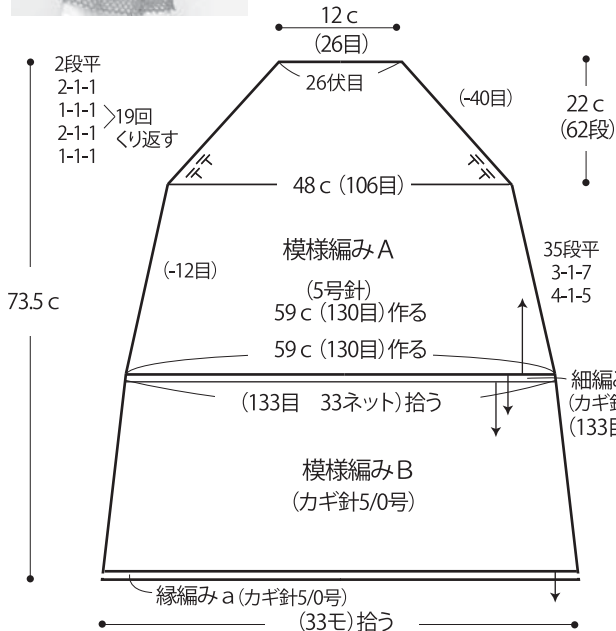
14ページの作品



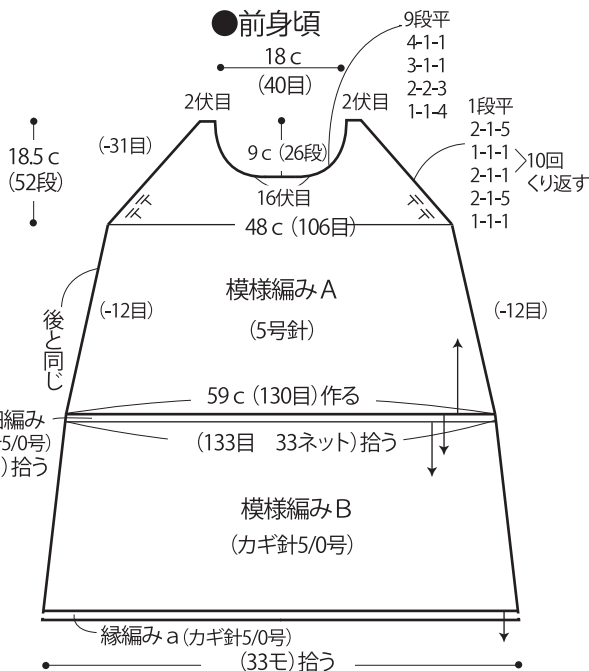
- 用意する毛糸 (商品番号一色番号/商品名/数量)
編美人(あみじん)シリーズ
589-3/編姫(あみひめ) (30g玉巻)/360g
- 使用針(棒針編みの場合は、とじ針を準備してください。)
2本棒針 5号、カギ針 5/0号
- 出来上り寸法
胸囲96cm/ゆき丈29.5cm/着丈73.5cm
- ゲージ(10cm平方)
模様編みA 22目×28段

●編み方ポイント
前後身頃・袖・・・一般的な作り目で目を作り、模様編みAで編みます。ラグラン線は端2目立てる減目をします。左袖は右袖と対照に編みます。身頃の編み始めから目を拾い、カギ針で模様編みBを編みます。ネット編みの鎖目は、9段めまでが4目、10段めからは5目、18段目からは6目で編みます。
まとめ・・・ラグラン線と脇の模様編みAはすくいとじにします。模様編みBの脇はカギ針で鎖はぎにします。身頃の裾に縁編みaを輪で編みます。袖口には縁編みbを輪で編みます。

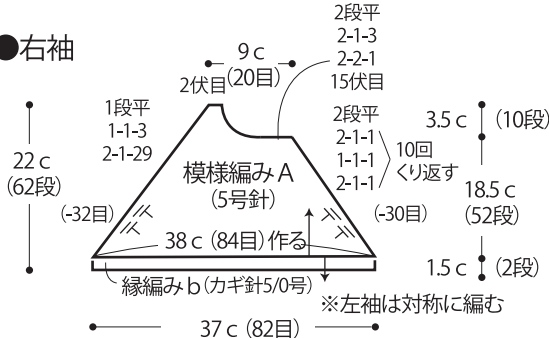
●後身頃



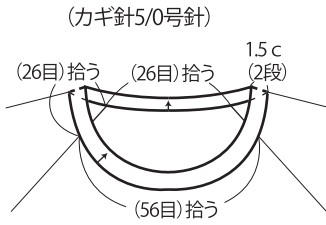
●前身頃



●右袖



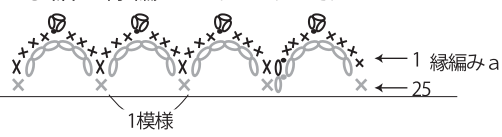
●衿の縁編みb



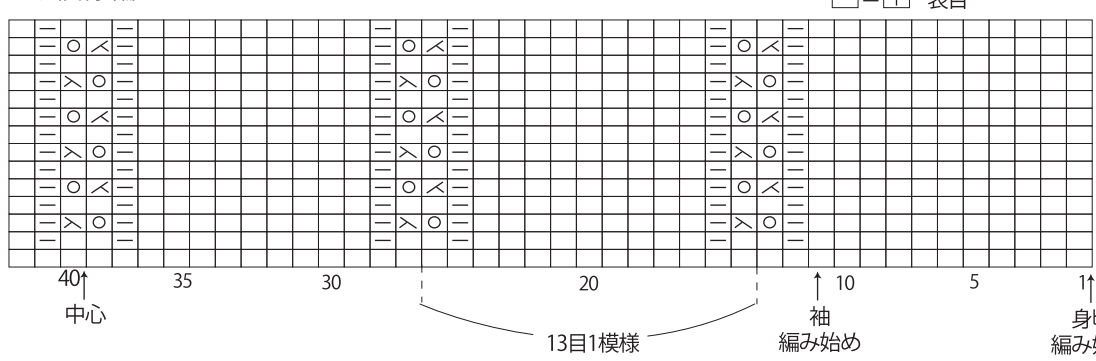
●袖口・衿ぐりの縁編みb (カギ針5/0号)



●裾の縁編みa (カギ針5/0号)




●模様編みA (5号針)



※袖の編み始めと編み終わりの模様は編みません

● 模様編みB
(カギ針5/0号)



★ゲージは編み手により異なります。ゲージが合わない場合は、針の号数を変えて編んでください。又はゲージを取り直して編んでください。

Copyright © Gosyo Co., Ltd. All Rights Reserved.