

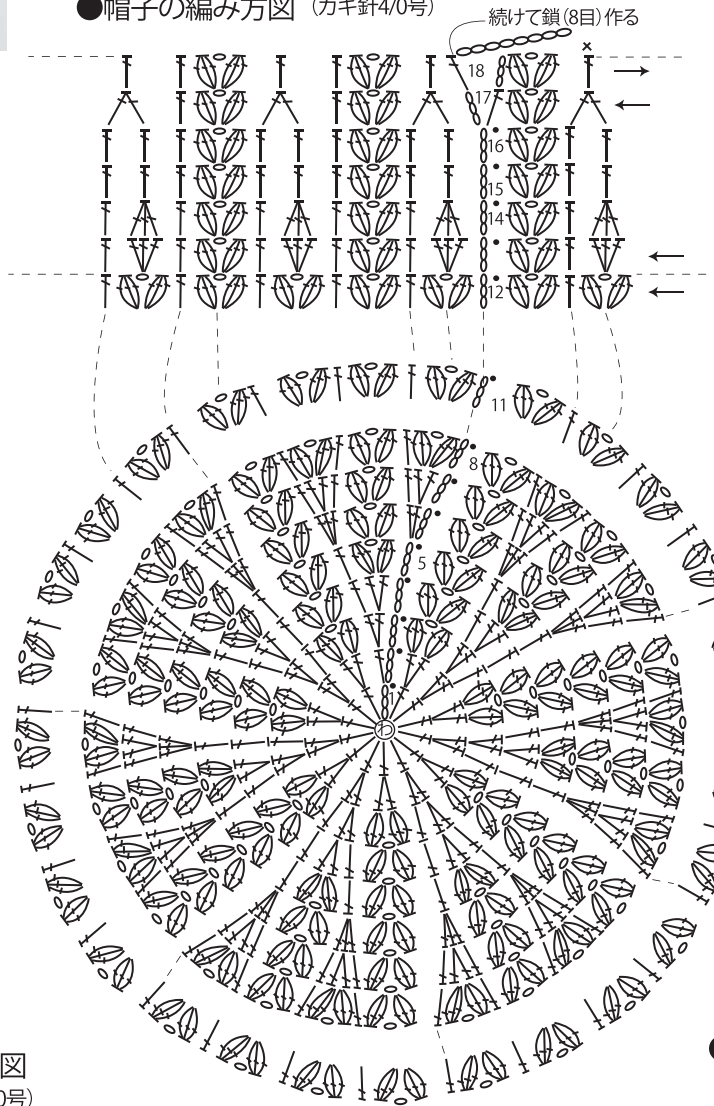
NO. 12

12ページの作品



- 用意する毛糸 (商品番号一色番号/商品名/数量)
590-51 / パステルオーガニック(25g玉巻) / 85g
- 使用針 (棒針編みの場合は、とじ針を準備してください。)
カギ針 4/0号
- 用具
ボタン A-357-15...直径15mm2個
- 出来上り寸法
頭回り52cm / 深さ26.5cm
- ゲージ(10cm平方)
模様編み 15目×7.5段
細編み 16目×30段

●帽子の編み方図 (カギ針4/0号)



段数	目数
18	70目 (増減なし)
17	70目 (-14目)
16	84目 (増減なし)
15	84目 (増減なし)
14	84目 (-28目)
13	112目
12	112目

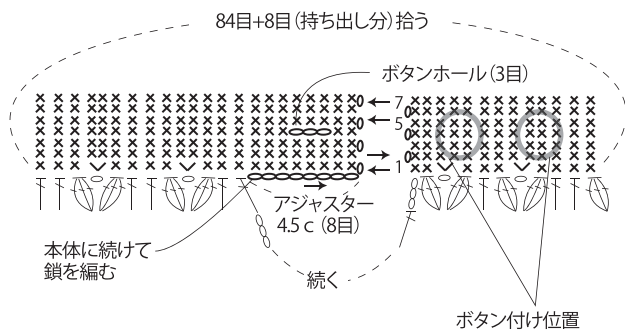
(増減なし)

段数	目数
11	112目
10	112目
9	112目
8	112目 (+14目)
7	98目 (+14目)
6	84目 (+28目)
5	56目 (+7目)
4	49目 (+7目)
3	42目 (+14目)
2	28目 (+14目)
1	14目

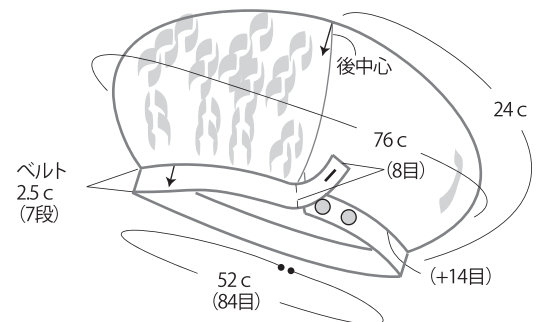
(増減なし)
わの作り目を作る

●ベルトの編み方図

(カギ針4/0号)



●出来上がり図



※アジャスターを作っているので
サイズ調節ができます。

★ゲージは編み手により異なります。ゲージが合わない場合は、針の号数を変えて編んでください。又はゲージを取り直して編んでください。