

NO. 10

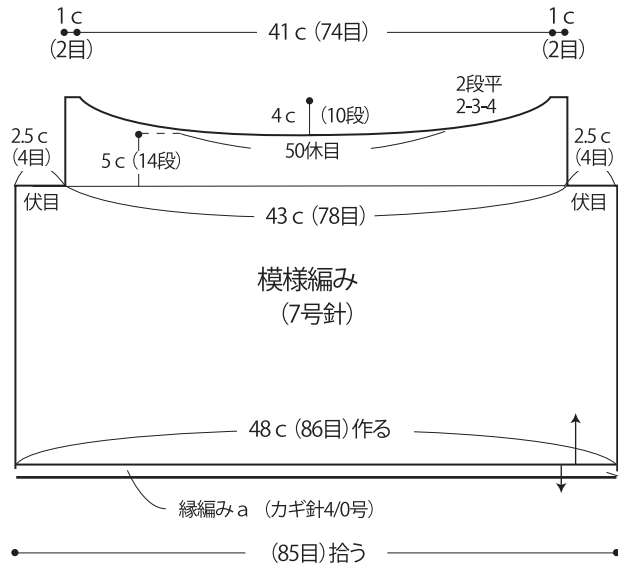
11 ページの作品



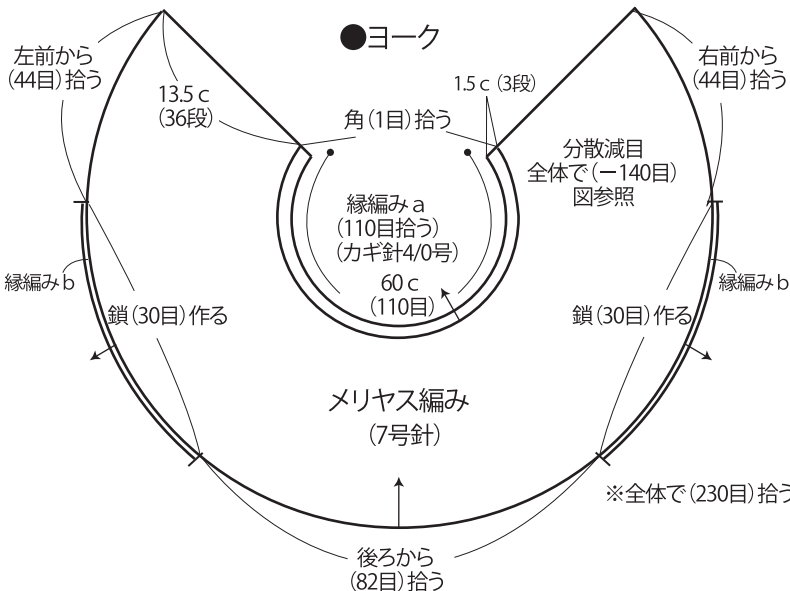
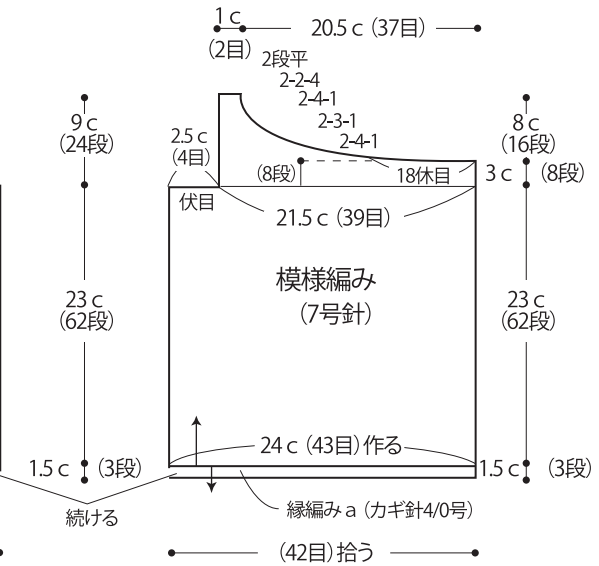
- 用意する毛糸 (商品番号・色番号 / 商品名 / 数量)
4 2 2-0 6 / Sogno (ソーニョ) (40g玉巻) / 210g
- 使用針 (棒針編みの場合は、とじ針を準備してください。)
2本棒針 7号、カギ針 4/0号
- 用具
ボタン A-3 9 3-2 0...直径20mm 1個
- 出来上り寸法
胸囲97cm / 着丈43cm
- ゲージ (10cm平方)
メリヤス編み 19目×27段
模様編み 18目×27段

- 編み方ポイント
前後身頃...一般的な作り目を作り、模様編みで編みます。
ヨーク...前後身頃と鎖の作り目から目を拾い、メリヤス編みを分散減目で編みます。鎖の作り目の部分が袖口になります。
まとめ...脇をすくいとじします。衿ぐりより目を拾い、縁編み a で編みます。前後身頃の裾から目を拾い、縁編み a で編みます。前立てを縁編み a で編み、右前立てにはボタンループを編みます。袖口は、ヨーク部分は縁編み b で身頃部分は引抜き編みで仕上げます。右前立てにボタンをつけます。

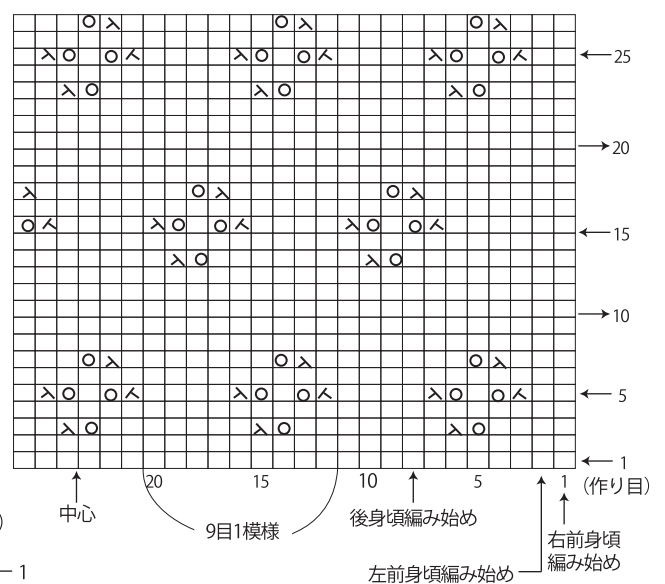
●後身頃



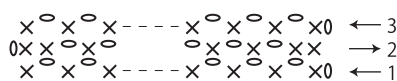
●右前身頃



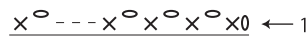
●模様編み (7号針)



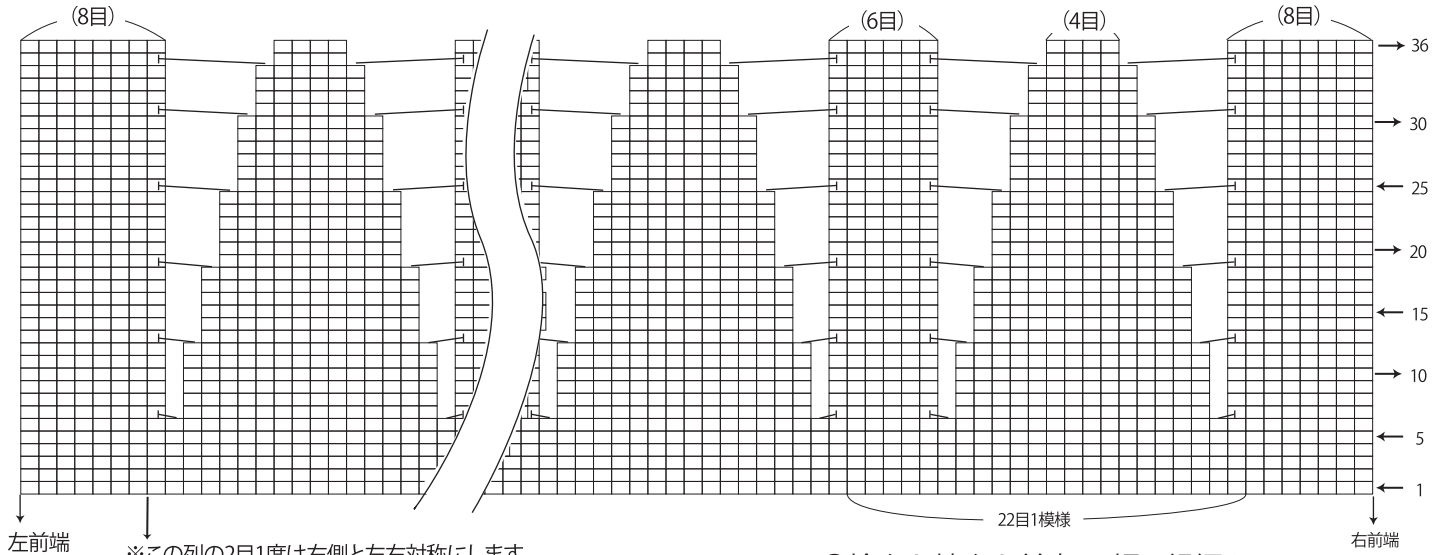
●縁編み a (カギ針4/0号)



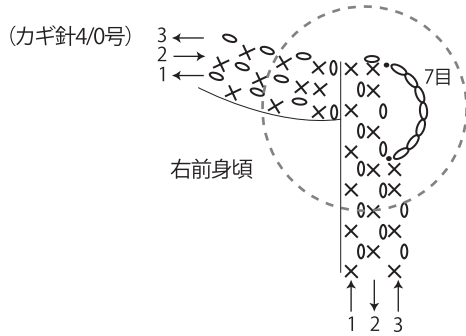
●縁編み b (カギ針4/0号)



●メリヤス編みとヨークの分散減目

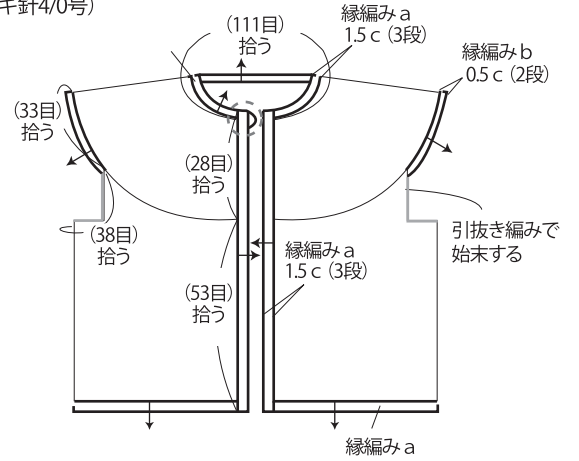


●ボタンループの作り方



●衿ぐり・袖ぐり・前立て・裾の縁編み

(カギ針4/0号)



★ゲージは編み手により異なります。ゲージが合わない場合は、針の号数を変えて編んでください。又はゲージを取り直して編んでください。

Copyright ©Gosyo Co., Ltd. All Rights Reserved.