

NO. 1

3 ページの作品



- 用意する毛糸(商品番号一色番号/商品名/数量)
【レディース】プロバンスシリーズ
612-28/Amian(アミアン)(40g玉巻)/100g
プロバンスシリーズ
612-21/Amian(アミアン)(40g玉巻)/少量
【キッズ】プロバンスシリーズ
612-21/Amian(アミアン)(40g玉巻)/90g
プロバンスシリーズ
612-28/Amian(アミアン)(40g玉巻)/少量
- 使用針(棒針編みの場合は、とじ針を準備してください。)
カギ針 【キッズ】5/0号・【レディース】6/0号
- 出来上り寸法
【レディース】頭回り57cm/深さ18cm
【キッズ】頭回り53cm/深さ16cm
- ゲージ(10cm平方)
中長編み(カギ針6/0号) 18目×9段
中長編み(カギ針5/0号) 19目×10段

- 編み方ポイント
クラウン・・・輪の作り目を作り、中長編みと模様編みで編みます。
ブリム・・・クラウンと同様に中長編みと模様編みで編みます。最終段は鎖編みとバック細編みの縁編みを編みます。
花モチーフ・・・輪の作り目を作り、図のように編みます。最終段は色を変えて細編みを編みます。
まとめ・・・花モチーフを止めつけます。
※配色配置は図を参照

●編み方図

【レディース】(カギ針6/0号)

【キッズ】(カギ針5/0号)


× = バック細編み

□ = キッズ

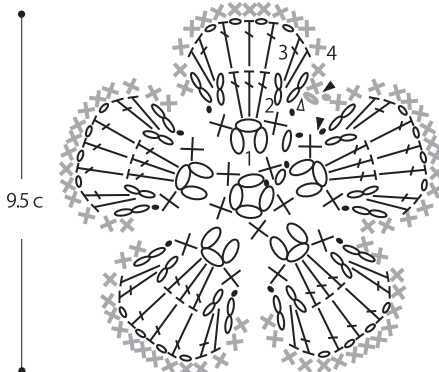
※ 17段・18段・19段の3段は
キッズは編みません

●コサージュ

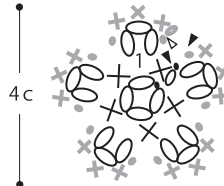
花モチーフの大・中・小を
重ねて、中心を縫いとめる。



●花モチーフ大 (カギ針5/0号)



●花モチーフ小 (カギ針5/0号)



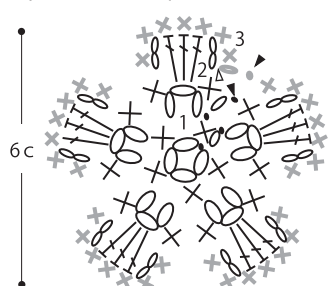
◁ = 糸をつける
◀ = 糸を切る

●コサージュの配色

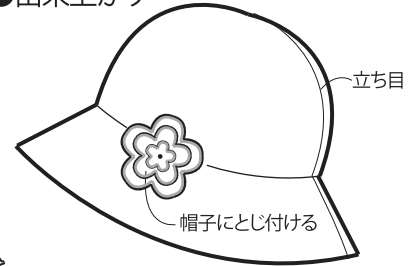
- = 【レディース】28(バートアンバー)
【キッズ】21(アイボリー)
- = 【レディース】21(アイボリー)
【キッズ】28(バートアンバー)

※レディースとキッズ、配色が逆になります。

●花モチーフ中(カギ針5/0号)



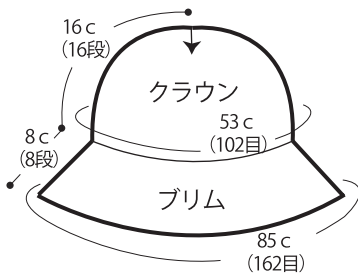
●出来上がり



●帽子【キッズ】

(カギ針5/0号)

21(アイボリー)

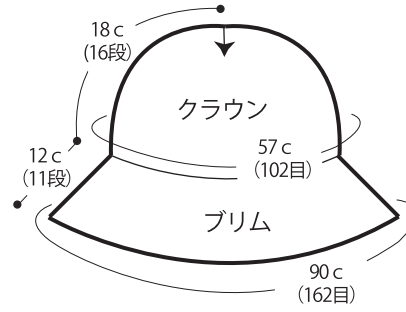


- | | | |
|------|--------------------|--------|
| ブリム | 24.....162目 縁編み | |
| | 23.....162目 (増減なし) | |
| | 22.....31 模様 | |
| | 21.....162目 | (+12目) |
| | 20.....150目 | |
| | 19.....138目 | |
| | 18.....126目 | |
| | 17.....114目 | |
| | 16.....102目 (増減なし) | |
| | 15.....17 模様 | |
| | 14.....102目 (増減なし) | |
| | 13.....102目 (+6目) | |
| | 12.....96目 (増減なし) | |
| | 11.....96目 (+6目) | |
| | 10.....90目 (増減なし) | |
| | 9.....90目 (+10目) | |
| | 8.....80目 (+20目) | |
| クラウン | 7.....10 模様 | |
| | 6.....60目 | |
| | 5.....50目 | (+10目) |
| | 4.....40目 | |
| | 3.....30目 | |
| | 2.....20目 | |
| | 1.....10目 | |
| | わの作り目を作る | |

●帽子【レディース】

(カギ針6/0号)

28(バートアンバー)



- | | | |
|-------------------|--------------------|--------|
| ブリム | 27.....162目 縁編み | |
| | 26.....162目 (増減なし) | |
| | 25.....31 模様 | |
| | 24.....162目 | (+12目) |
| | 23.....150目 | |
| | 22.....138目 | |
| | 21.....126目 | |
| | 20.....114目 | |
| | 19.....102目 | |
| | 18.....102目 | |
| | 17.....102目 (増減なし) | |
| | 16.....102目 | |
| | 15.....17 模様 | |
| | 14.....102目 (増減なし) | |
| | 13.....102目 (+6目) | |
| | 12.....96目 (増減なし) | |
| | 11.....96目 (+6目) | |
| 10.....90目 (増減なし) | | |
| 9.....90目 (+10目) | | |
| 8.....80目 (+20目) | | |
| クラウン | 7.....10 模様 | |
| | 6.....60目 | |
| | 5.....50目 | (+10目) |
| | 4.....40目 | |
| | 3.....30目 | |
| | 2.....20目 | |
| | 1.....10目 | |
| | わの作り目を作る | |

★ゲージは編み手により異なります。ゲージが合わない場合は、針の号数を変えて編んでください。又はゲージを取り直して編んでください。

Copyright ©Gosyo Co., Ltd. All Rights Reserved.