

NO. 9

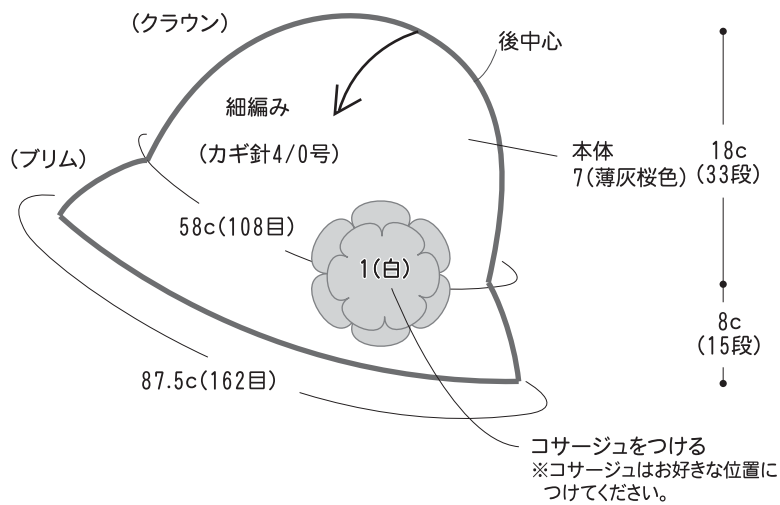
16 ページの作品



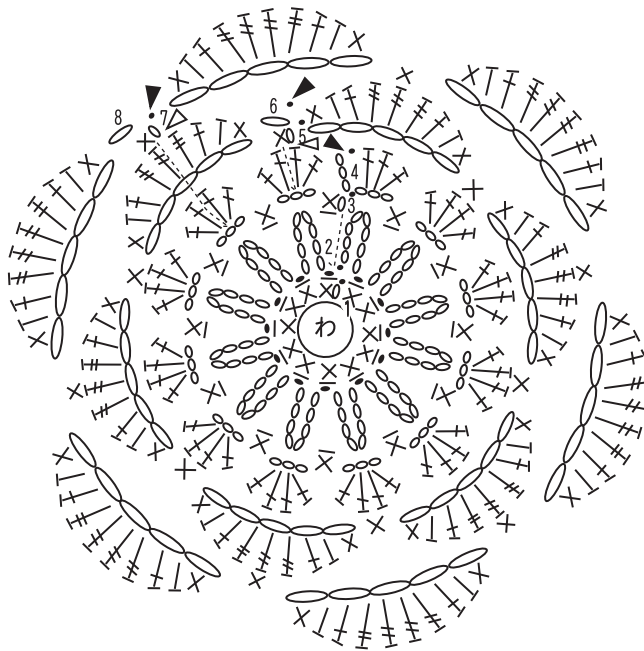
- 用意する毛糸(商品番号-色番号/商品名/数量)
608-07/椿コットン (40g玉巻)/100g...本体
608-01/椿コットン (40g玉巻)/10g...コサージュ
- 使用針(棒針編みの場合は、とじ針を準備してください。)
カギ針 4/0号
- 用具
安全ピン
- 出来上り寸法
頭回り 58cm
- ゲージ (10cm平方)
細編み 18.5目×18.5段

●編み方ポイント
帽子・・・わの作り目で目を作り、細編みで図を参照して編みます。
コサージュ・・・わの作り目を作り、図を参照して編みます。2・3・5・7段めは拾い方に気をつけて編みます。

●出来上がり図



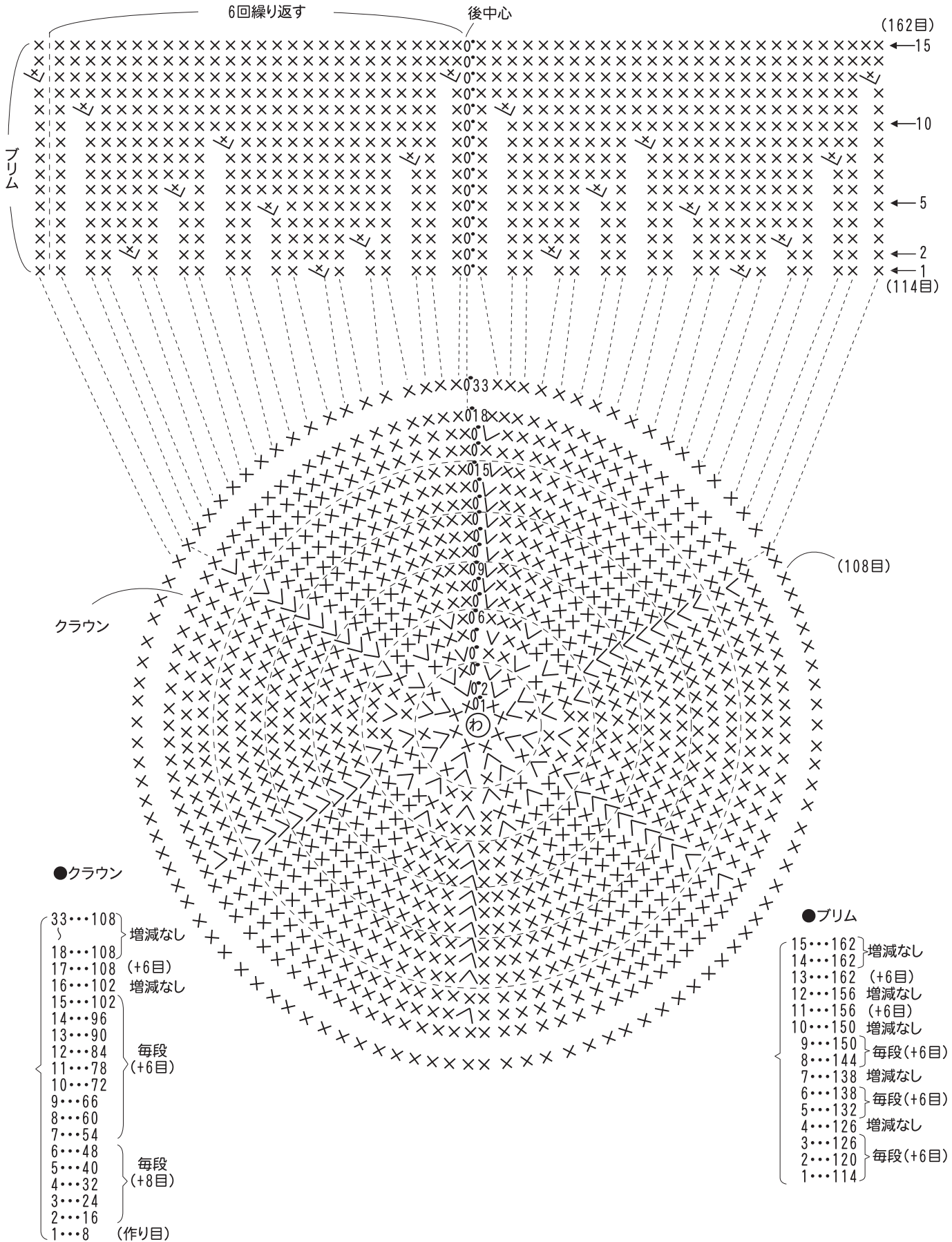
●コサージュの編み方 (カギ針4/0号)



※2段めの (引き抜き編みのすじ編み)は1段めの細編みの頭の鎖手前1本を拾う。
3段めの (細編みのすじ編み)は1段めの細編みの向う側の1本を拾う。
5・7段めの は、花びらを手前に倒して3段めの鎖編みを束に拾う。

- △ = 糸をつける
- ◀ = 糸を切る

●帽子編み方図 (カギ針4/0号)



★ゲージは編み手により異なります。ゲージが合わない場合は、針の号数を変えて編んでください。又はゲージを取り直して編んでください。