

NO. 4

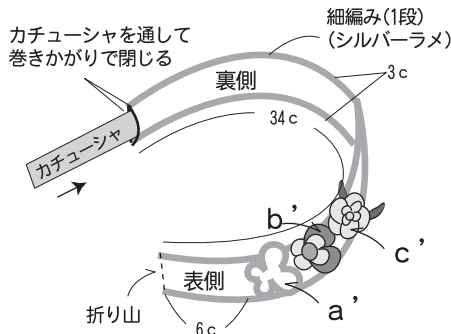
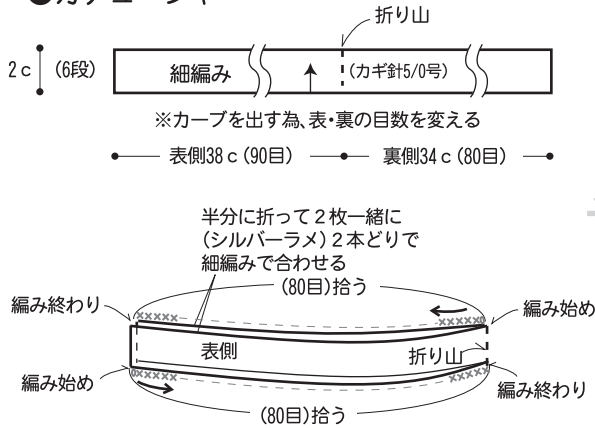
5 ページの作品



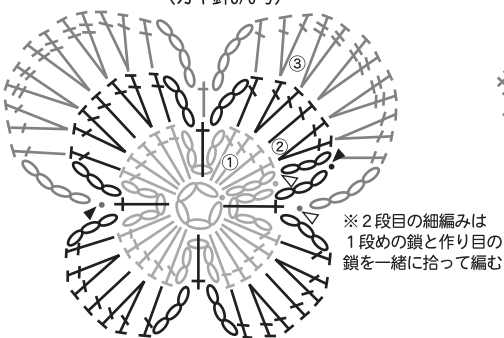
- 用意する毛糸(商品番号-色番号/商品名/数量)
547-72/ひだまり(30g玉巻)/25g
547-71・74・76・77・78・79/
ひだまり(30g玉巻)/各少量
48-5402/スタンダード(50gコーン巻)/少量
- 使用針(棒針編みの場合は、とじ針を準備してください。)
カギ針 5/0号 とじ針
カチューシャ 幅2cm×長さ36cm1本
ヘアピン 3本、パールビーズ 8mm 2個
- 出来上り寸法
編み図参照

●編み方ポイント
カチューシャ・・・鎖170目作り、細編みで6段編んで折り山で折り2辺をシルバーラメで細編みを編んで合わせます。カチューシャを入れて巻きかがりで閉じます。モチーフは図を参照して編んでつけます。
ヘアピン飾り・・・編み図を参照して編んで、ヘアピンをつけます。
※カチューシャとヘアピン飾りのモチーフは色違いで同じ編み方です

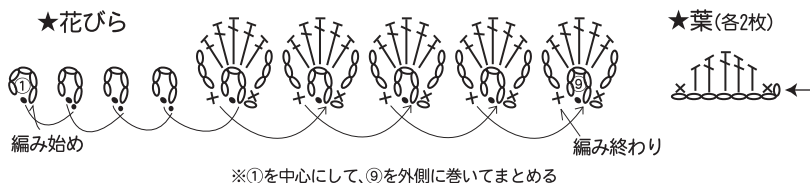
●カチューシャ



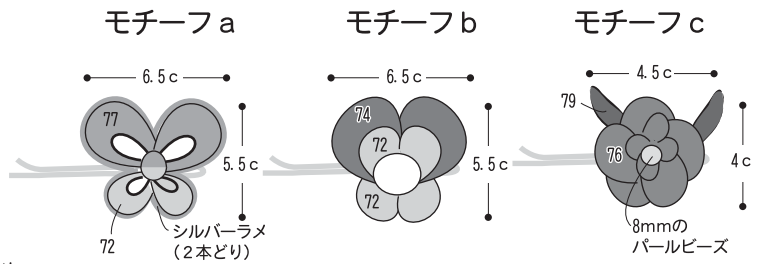
●モチーフb・b'の編み方 (カギ針5/0号)



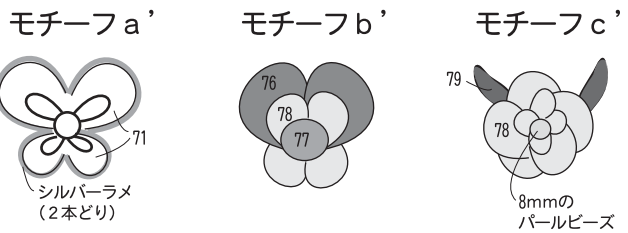
●モチーフc・c'の編み方 (カギ針5/0号)



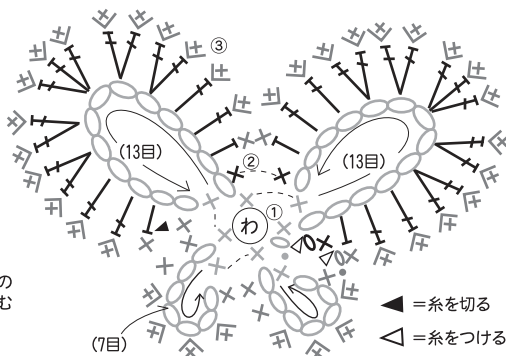
●ヘアピン飾り



●カチューシャのモチーフ



●モチーフa・a'の編み方 (カギ針5/0号)



●ひだまりの色

色番	色
71	ホワイト
72	ベージュ
74	淡ミカン
76	フレーズ
77	スカイブルー
78	淡ピンク
79	ワサビ