

# NO.30

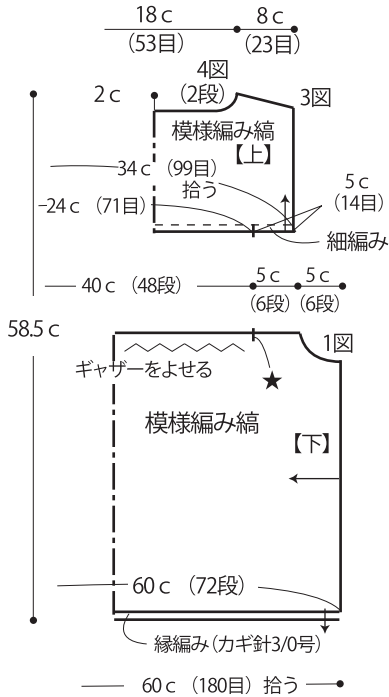
## 31 ページの作品



- 用意する毛糸(商品番号一色番号/商品名/数量)  
178-8/さわやかコットン(100gコーン巻)/90g  
178-16/さわやかコットン(100gコーン巻)/80g  
178-26/さわやかコットン(100gコーン巻)/80g  
178-13/さわやかコットン(100gコーン巻)/80g
- 使用針(棒針編みの場合は、とじ針を準備してください。)  
カギ針 3/0号
- 出来上り寸法  
胸囲 88cm / 背肩幅 34cm / 着丈 58.5cm / 袖丈 34.5cm
- ゲージ(10cm平方)  
模様編み 29目×12段

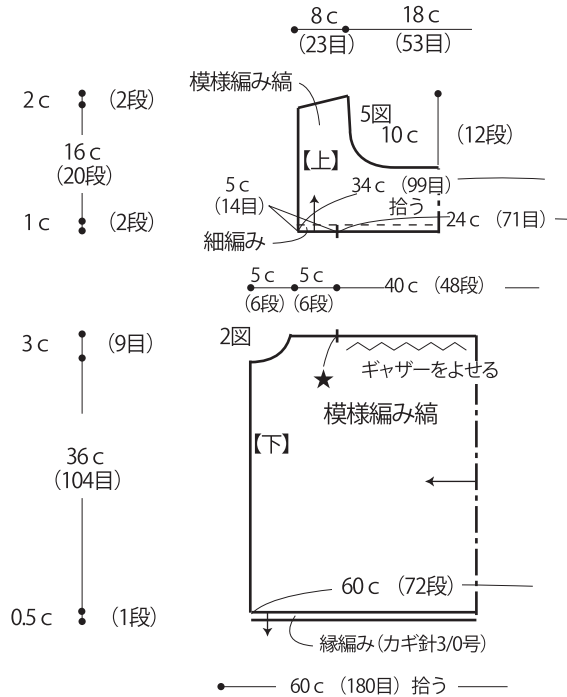
- 編み方ポイント  
身頃・・・16(ピンク)で作り目をして胸の切り替え位置より【下】部分を模様編み編みで脇より編みます。★印より中央にギャザーをよせて身頃【下】より拾い目をし、胸の部分を編みます。  
袖・・・身頃と同じ要領で編み始め、袖【下】部分を編んでギャザーをよせて袖の【上】部分を編みます。  
まとめ・・・肩は同色で鎖はぎ、脇・袖下は鎖としをします。袖を身頃に鎖とじて付けます。裾・袖口・衿ぐりに縁編みを8(スモークブルー)で編みつけます。  
※配色は編み図を参照

### ●後身頃 (カギ針3/0号)

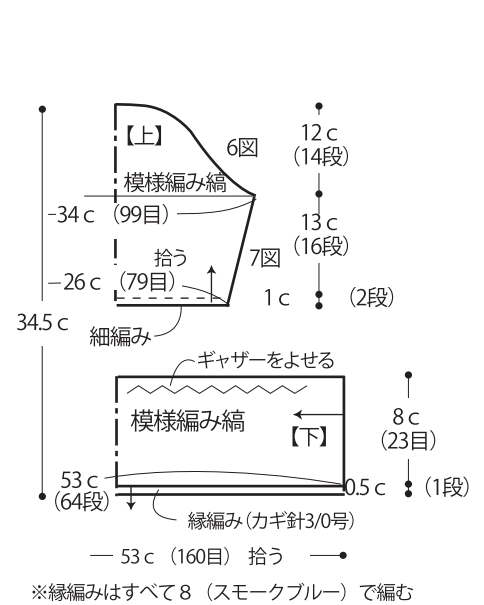


※身頃・袖・・・【下】を先に編んで、ギャザーをよせて、細編みで目を拾って【上】を編む

### ●前身頃 (カギ針3/0号)

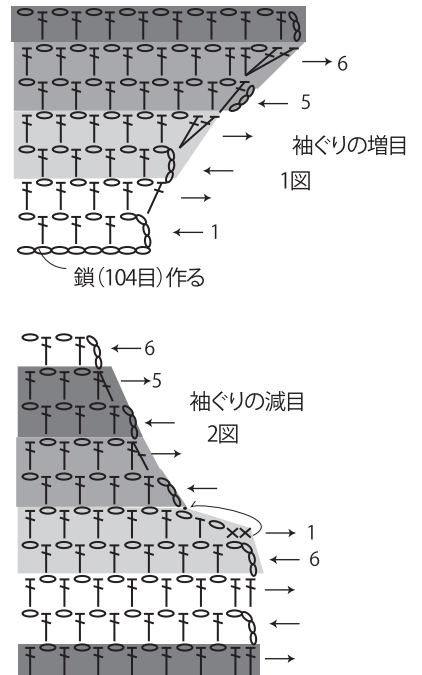
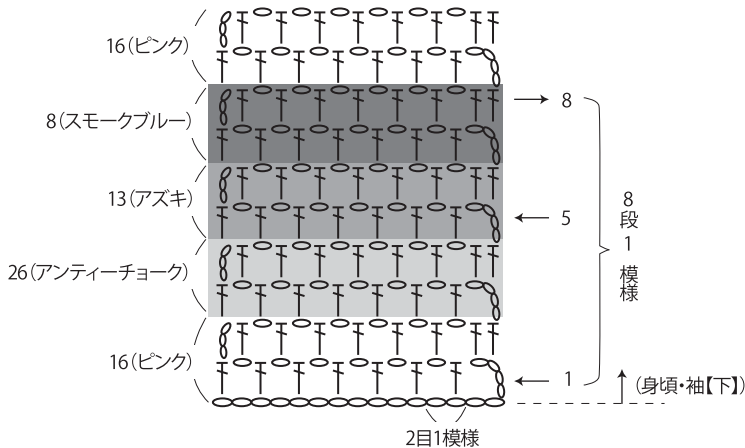


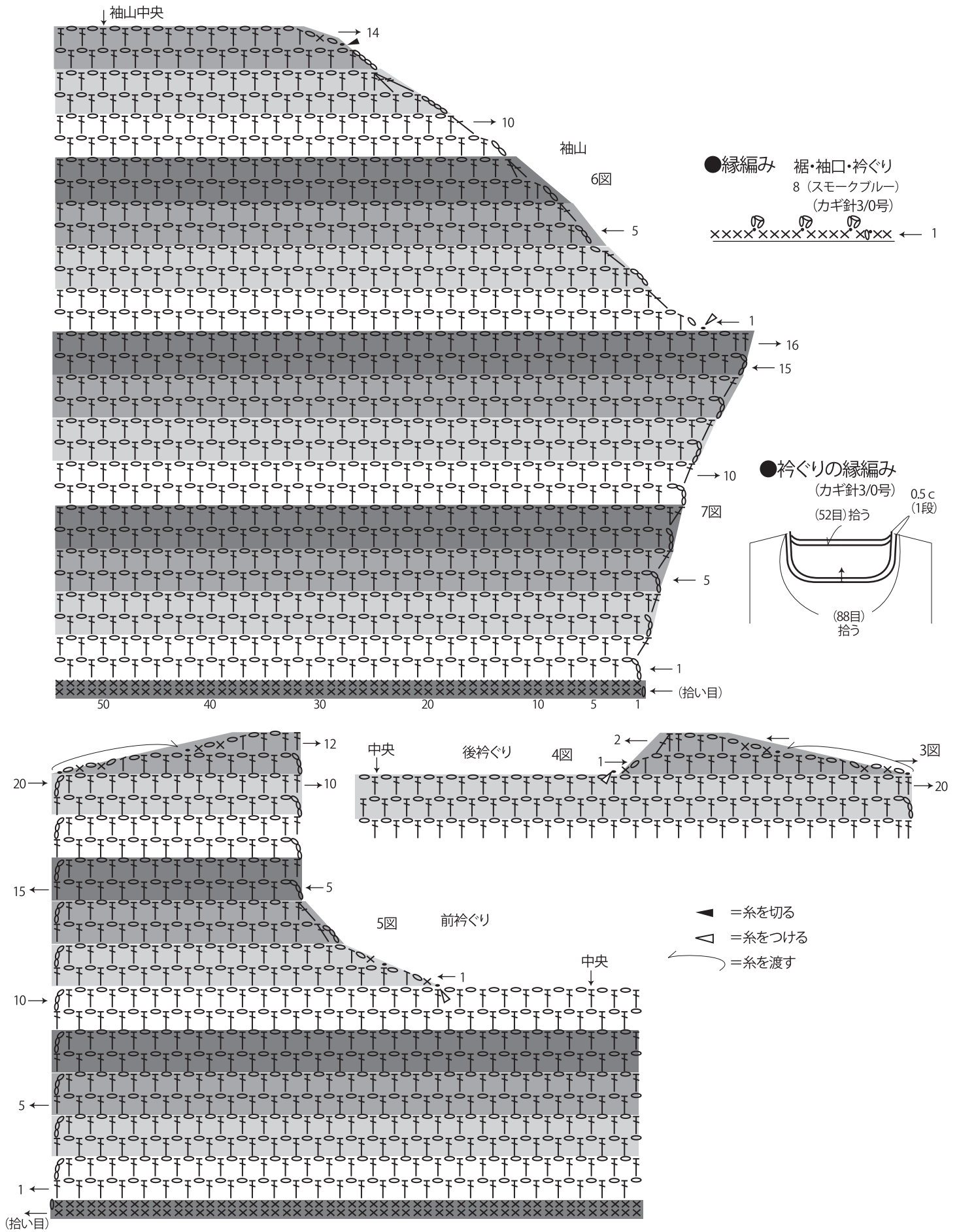
### ●袖 (カギ針3/0号)



※縁編みはすべて8(スモークブルー)で編む

### ●模様編み編





★ゲージは編み手により異なります。ゲージが合わない場合は、針の号数を変えて編んでください。又はゲージを取り直して編んでください。