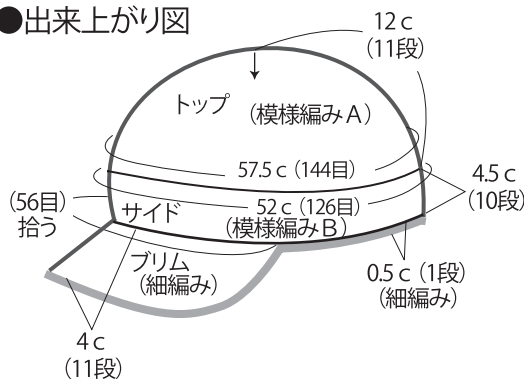


NO. 3



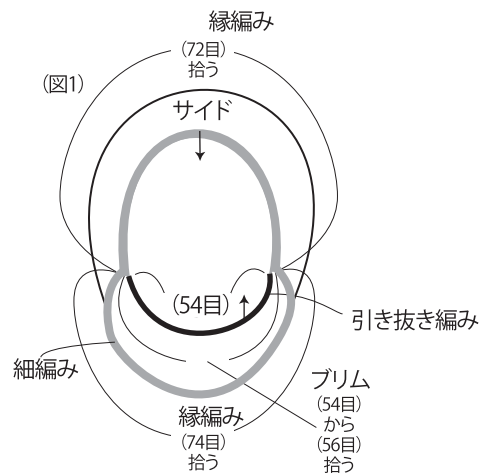
- 用意する毛糸 (商品番号一色番号/商品名/数量)
プロバンスシリーズ
611-02/Tours (トゥール) (30g玉巻)/80g
- 使用針 (棒針編みの場合は、とじ針を準備してください。)
カギ針 5/0号
- 出来上り寸法
頭回り52cm/深さ17cm
- ゲージ (10cm平方)
模様編みA 25目×9段
模様編みB 24目×22段

●出来上がり図

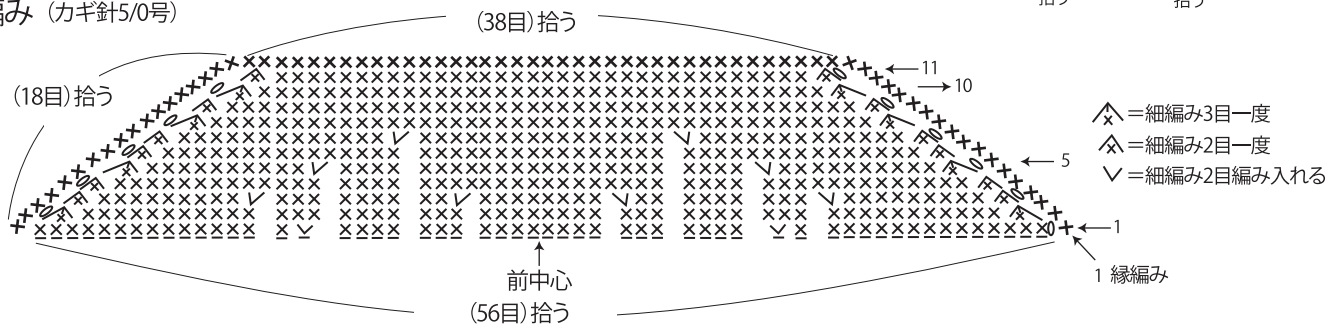


●編み方ポイント

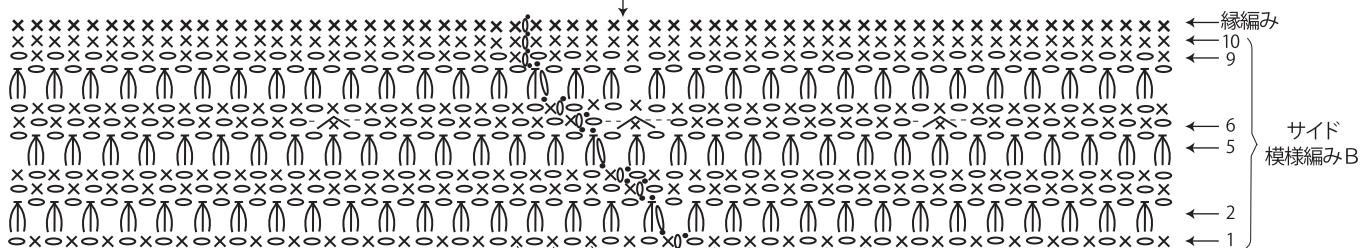
本体・・・わの作り目をして模様編みAでトップを編みます。続けてサイドを模様編みBで編みます。ブリム・・・前中心側から拾い目をして図を参照しながら細編みを編みます。まとめ・・・縁編みを細編みで1段編みます。かぶり口のブリムが付いている部分だけ引き抜き編みをします。(図1のようにブリムを手前にして引き抜き編みをします。)※糸はすべて2本どりで編みます。



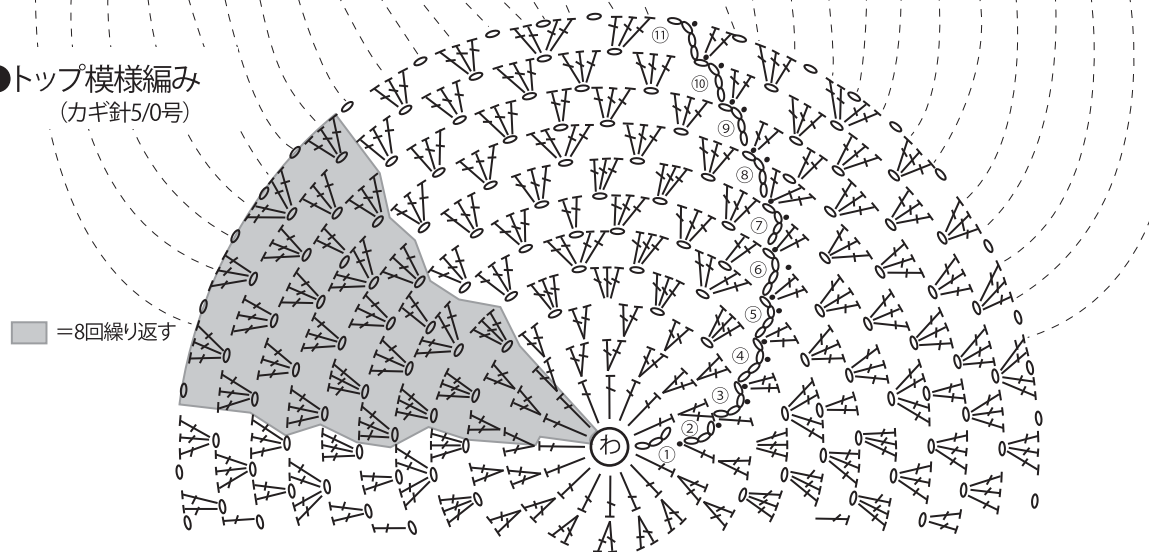
●ブリム細編み (カギ針5/0号)



●サイド模様編み (カギ針5/0号)



●トップ模様編み (カギ針5/0号)



	段数	目数	増減数
サイド	11段	126目	縁編み
	10段	126目	増減なし
	7段	126目	増減なし
	6段	126目	(-18目)
	5段	144目	増減なし
	1段	144目	増減なし
トップ	11段	144目	(+16目)
	10段	128目	(+8目)
	9段	120目	(+8目)
	8段	112目	(+16目)
	7段	96目	(+8目)
	6段	88目	(+8目)
	5段	80目	(+16目)
	4段	64目	(+16目)
	3段	48目	(+16目)
2段	32目	(+16目)	
1段	16目	わに入れる	

★ゲージは編み手により異なります。ゲージが合わない場合は、針の号数を変えて編んでください。又はゲージを取り直して編んでください。