

NO. 23

27ページの作品

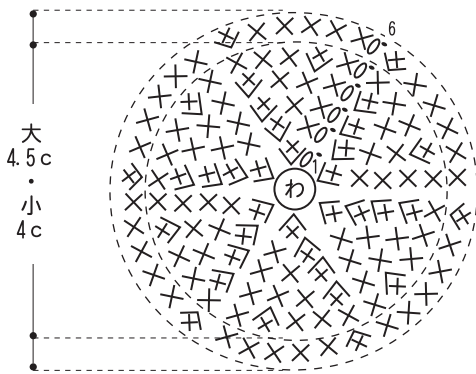


- 用意する毛糸(商品番号-色番号/商品名/数量)
G743-6/パステル・カラーネップ(35g玉巻)/130g
- 使用針(棒針編みの場合は、とじ針を準備してください。)
カギ針 5/0号
- 出来上り寸法
底のサイズ 24cm

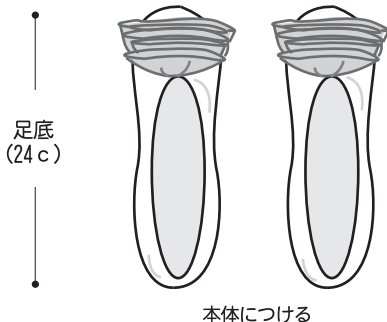
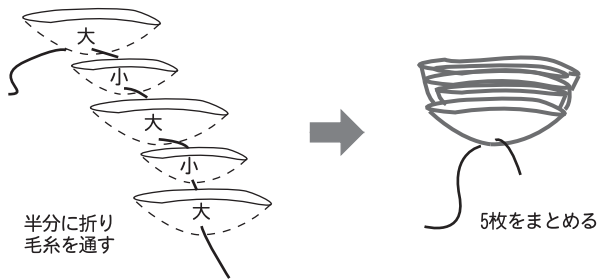
- 編み方ポイント
本体・・・鎖編みの作り目(28目)から編み図、参照して左右を編みます(左右とも同じです)。
コサージュ・・・わの作り目をして花びらを大3枚小2枚編んでたたみ、合わせて糸を通してコサージュを2個作ります。

●モチーフの編み方 (カギ5/0号)

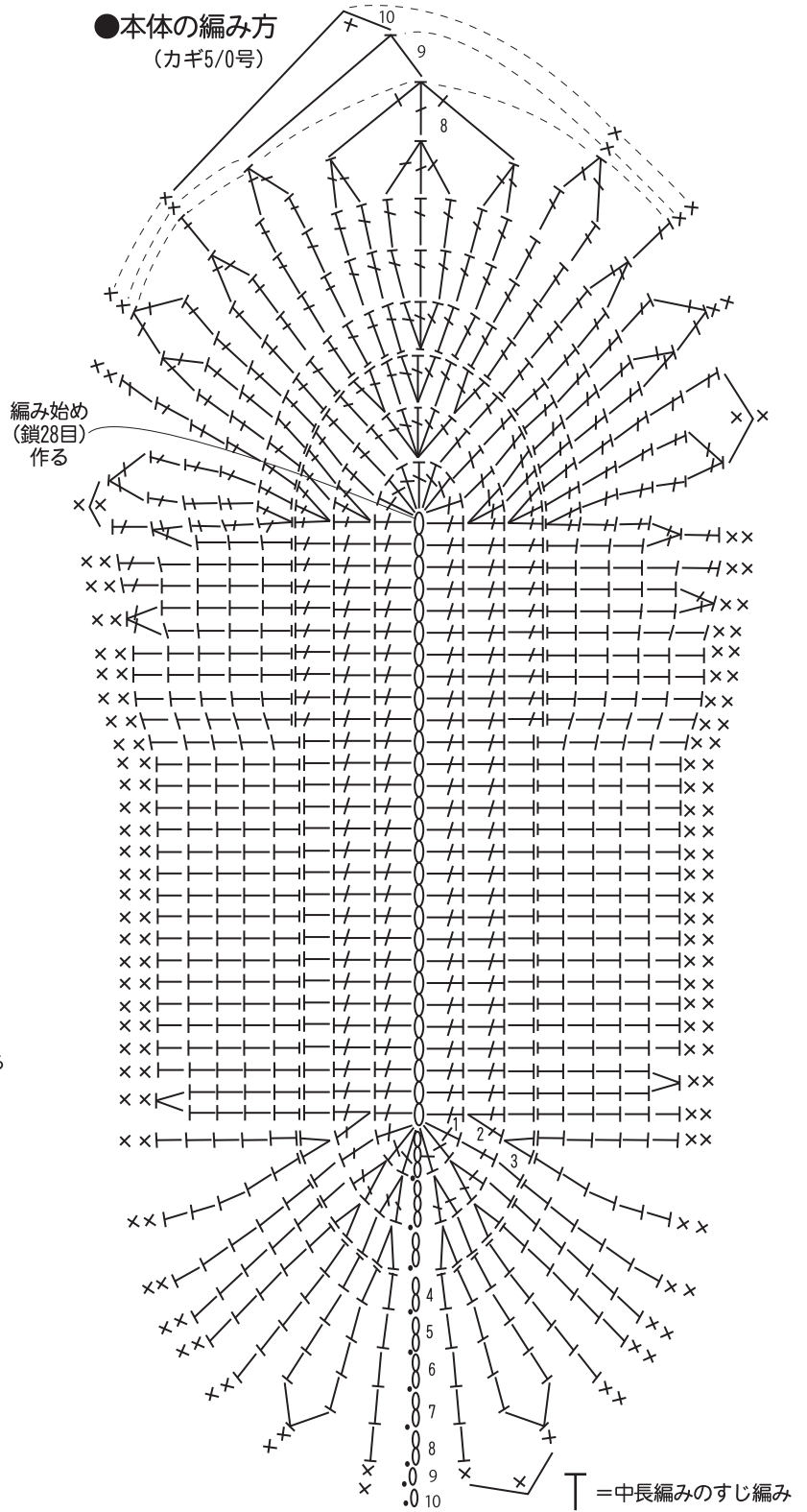
モチーフ大(6枚)
モチーフ小(4枚)



●コサージュのまとめ方



●本体の編み方 (カギ5/0号)



★ゲージは編み手により異なります。ゲージが合わない場合は、針の号数を変えて編んでください。又はゲージを取り直して編んでください。