

NO. 2

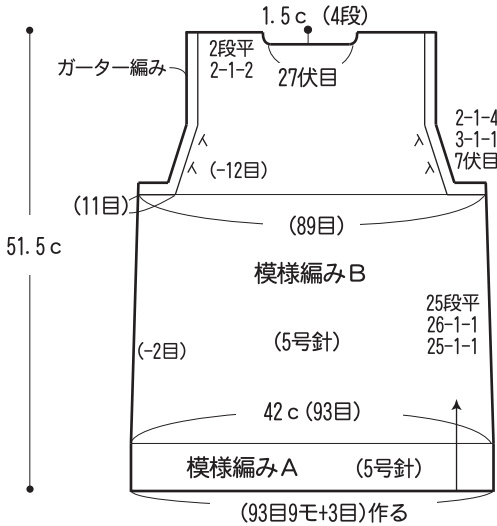
4 ページの作品



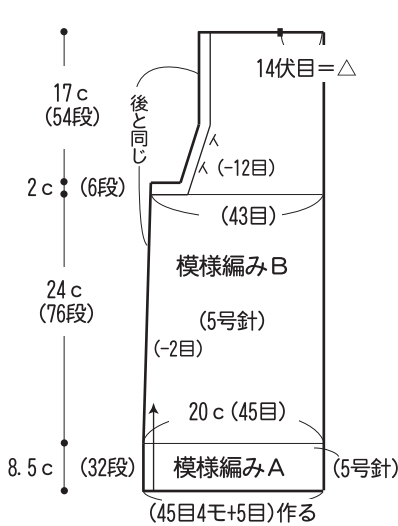
- 用意する毛糸(商品番号-色番号/商品名/数量)
639-09/Celeste(50g玉巻)/180g
チェレステ
- 使用針(棒針編みの場合は、とじ針を準備してください。)
2本棒針 5号
- 用具
ボタン...A-359-15 直径20mm5個
- 出来上り寸法
胸囲84.5cm/背肩幅30cm/着丈51.5cm
- ゲージ(10cm平方)
模様編みA 22目×37段
模様編みB 22目×32段

●編み方ポイント
前後身頃...一般的な作り目で目を作り、模様編みA、模様編みBで編みます。袖ぐりは端4目ガーター編みで編みます。袖ぐりの減目は端より4目中です。肩を引き抜きはぎ、脇はすくとじをします。
フード...前後身頃の衿ぐりから目を拾い、模様編みBで編みます。前立・フードから目を拾い前立てをガーター編みで編みます。右前立てはボタンホールを作って編みます。フードの上部をかぶせはぎします。

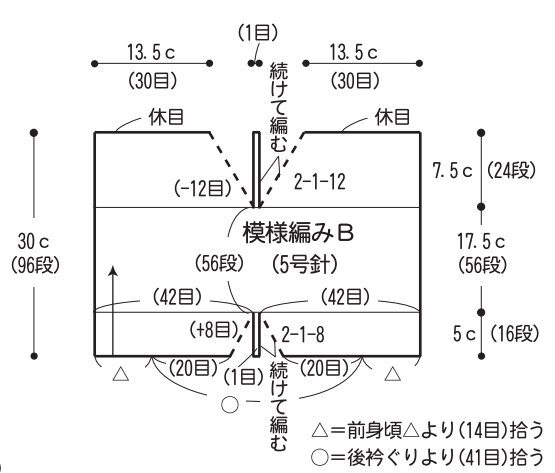
●後身頃



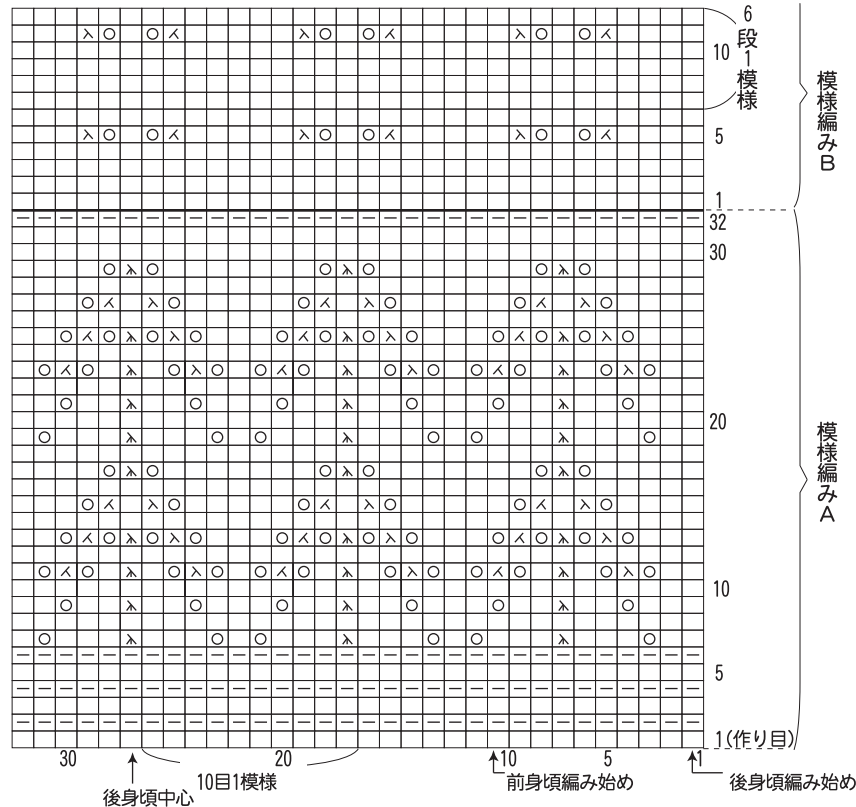
●前身頃



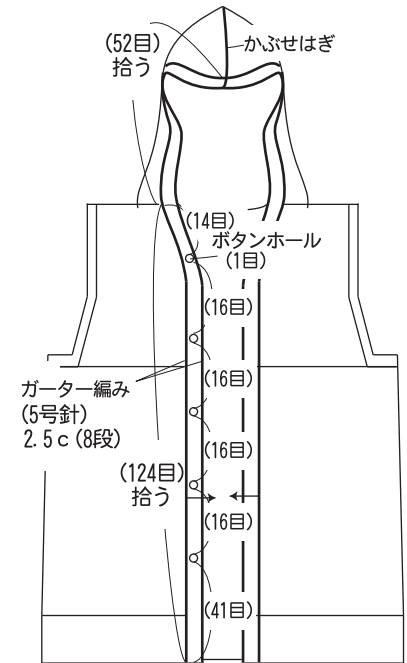
●フード



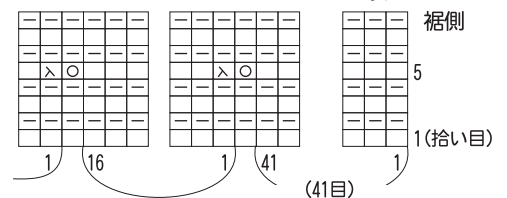
●模様編み図 (5号針)



●前立て・フードの縁編みフード



●ボタンホール (5号針) □ = □ 表目



★ゲージは編み手により異なります。ゲージが合わない場合は、針の号数を変えて編んでください。又はゲージを取り直して編んでください。