

# NO. 19

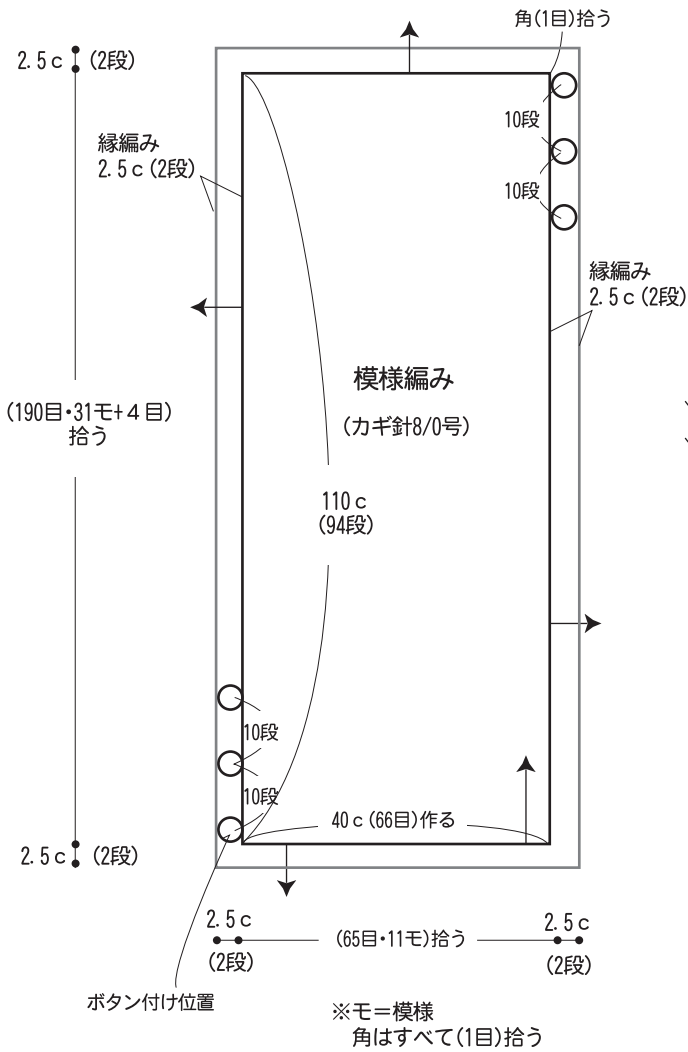
## 24 ページの作品



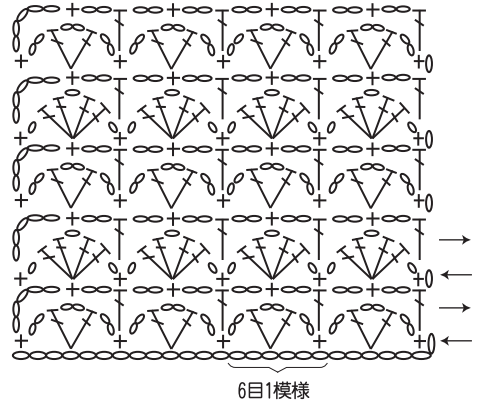
- 用意する毛糸(商品番号-色番号/商品名/数量)  
G675-616/コットン・ニード(40g玉巻)/380g
- 使用針(棒針編みの場合は、とじ針を準備してください。)  
カギ針 8/0号
- 用具  
ボタン 直径20mm 6個
- 出来上り寸法  
幅45cm/長さ115cm
- ゲージ(10cm平方)  
模様編み 16.5目×8.5段

●編み方ポイント  
本体・・・共鎖の作り目を作り、模様編みで編みます。縁編みを本体の周りに編みます。ボタン付け位置にボタンを付けます。ボタンホールは模様編みの目を使います。

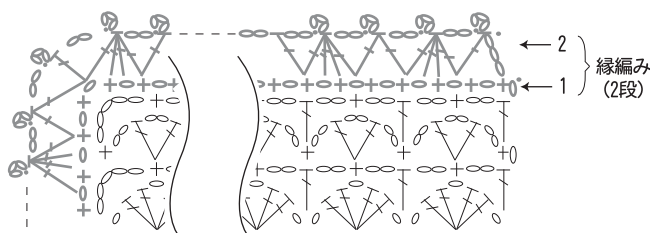
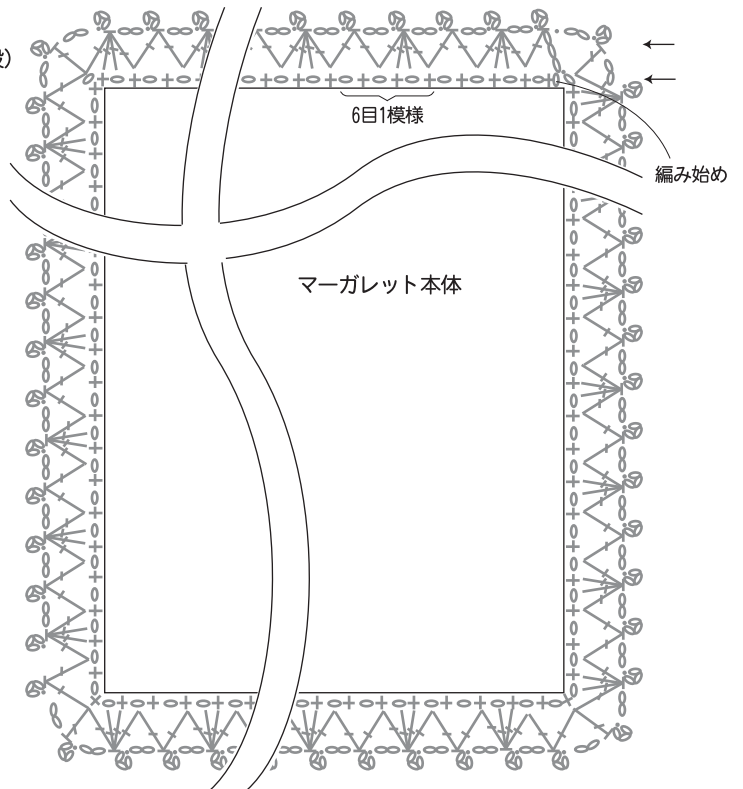
### ●マーガレット



### ●模様編み図 (カギ針8/0号)



### ●縁編み図 (カギ針8/0号)



★ゲージは編み手により異なります。ゲージが合わない場合は、針の号数を変えて編んでください。又はゲージを取り直して編んでください。