

NO. 15

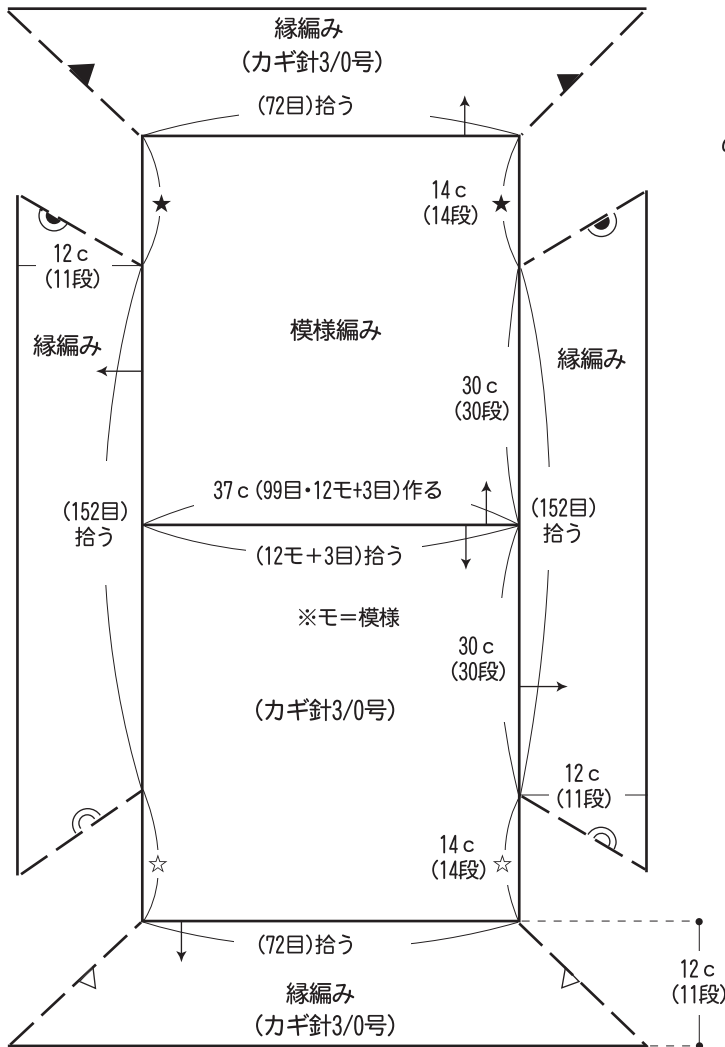
22ページの作品



- 用意する毛糸(商品番号一色番号/商品名/数量)
シルク ガーデン 316-06/Silk Garden (40g玉巻)/55g
- 使用針(棒針編みの場合は、とじ針を準備してください。)
カギ針 3/0号
- 出来上り寸法
ゆき丈56cm
- ゲージ(10cm平方)
模様編み 26目×10段
縁編み 11段で12cm

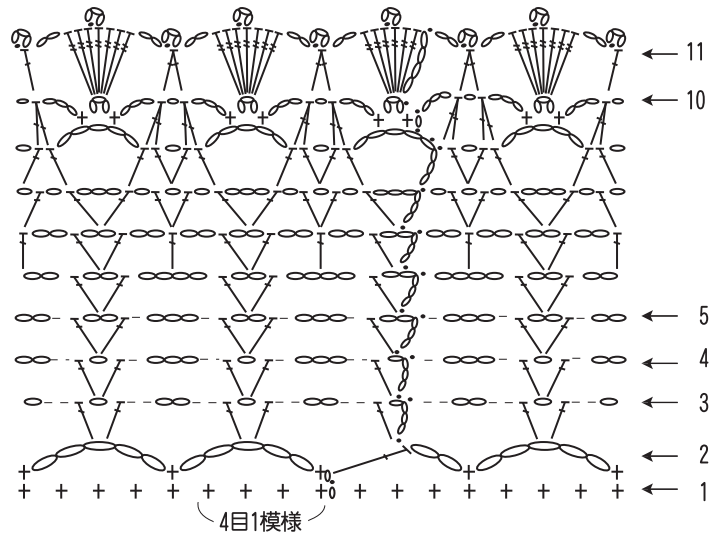
●編み方ポイント
身頃・・・鎖編みの作り目をして、増減目なく44段編みます。編み始めの目から拾い目して、同様に44段編みます。
まとめ・・・中表に重ね、合印を合わせてとじます。
輪にした袖口から拾い目をしてフリルになる縁編みを編みます。同様に衿、裾から拾い目をして、縁編みを輪で編みます

●マーガレット

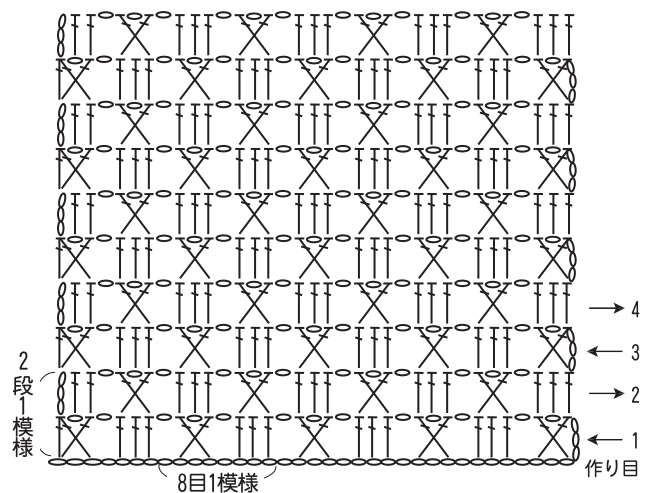


☆・★=合印同士をとじる △・▲・◎・●=合印を続けて輪に編む

●縁編み (カギ針3/0号)



●模様編み (カギ針3/0号)



★ゲージは編み手により異なります。ゲージが合わない場合は、針の号数を変えて編んでください。又はゲージを取り直して編んでください。