

NO. 13

20ページの作品

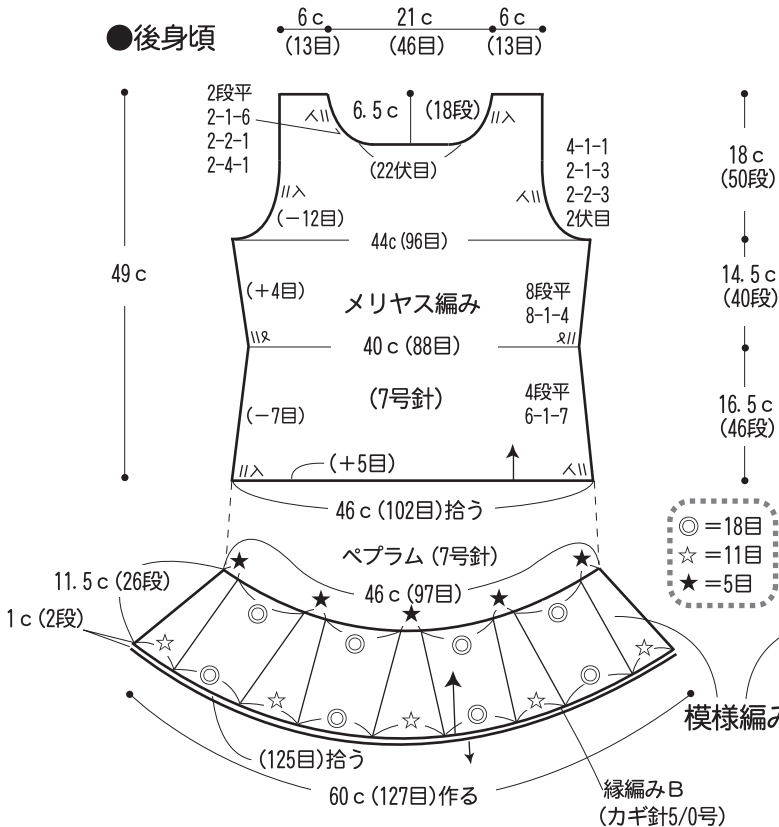


- 用意する毛糸(商品番号-色番号/商品名/数量)
ドルチェリーノ
636-08/dolce lino(50g玉巻)/270g
- 使用針(棒針編みの場合は、とじ針を準備してください。)
2本棒針 7号、カギ針 5/0号
- 出来上り寸法
胸囲88cm/背肩幅35cm/着丈61.5cm
- ゲージ(10cm平方)
メリヤス編み 22目×28段
模様編み 21目×22.5段

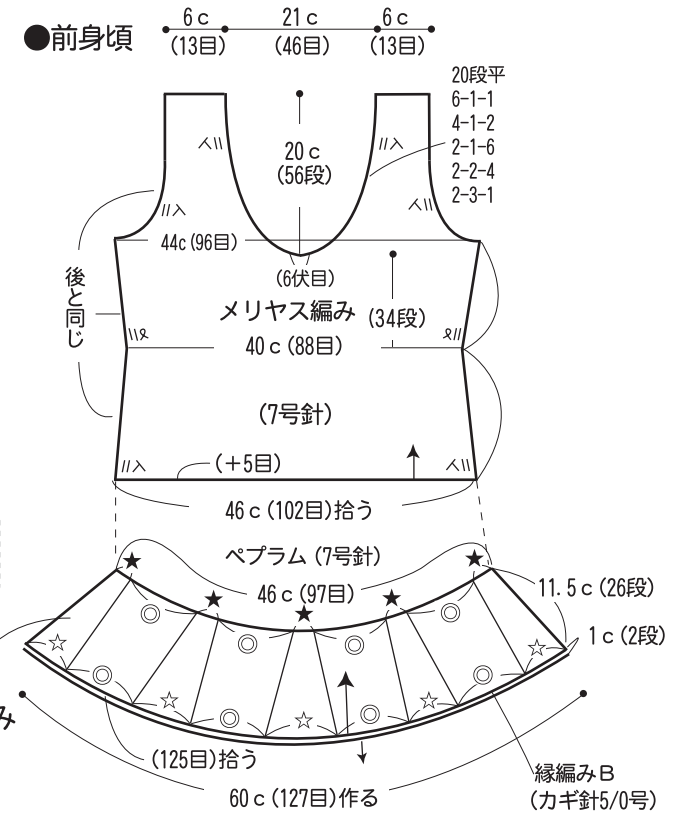
●編み方ポイント

前後身頃・・・一般的な作り目で目を作り、ペプラムを編み図を参照して模様編みで編みます。続けてメリヤス編みで身頃を編みます。脇・袖ぐりの増減目は端より2目中です。
まとも・・・肩は引き抜きはぎ、脇はすくいとじをします。衿ぐりより拾い目をして縁編みAを編みます。袖ぐりから拾い目をして縁編みBを編みます。

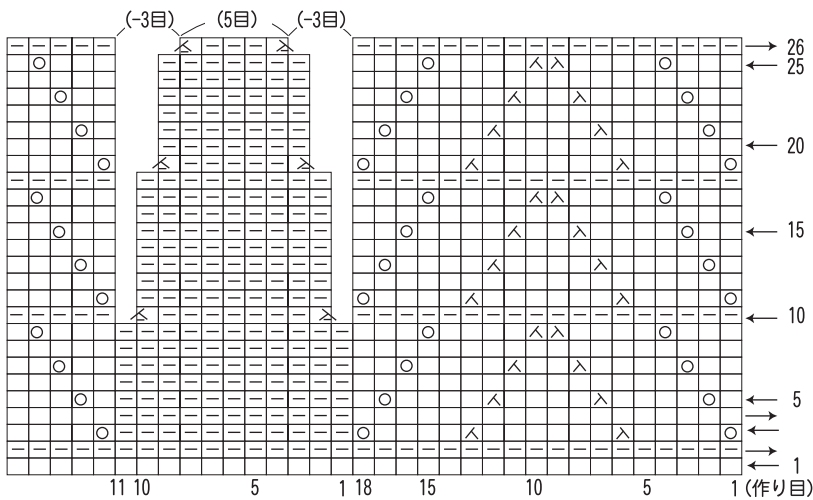
●後身頃



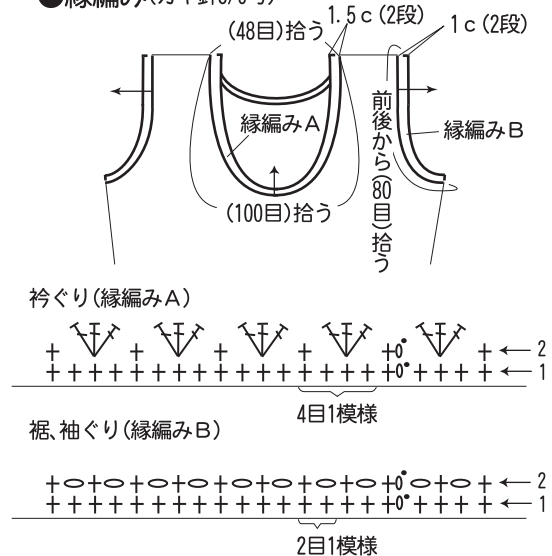
●前身頃



●ペプラム模様編みの編み方 (7号針)



●縁編み(カギ針5/0号)



★ゲージは編み手により異なります。ゲージが合わない場合は、針の号数を変えて編んでください。又はゲージを取り直して編んでください。