

NO. 10

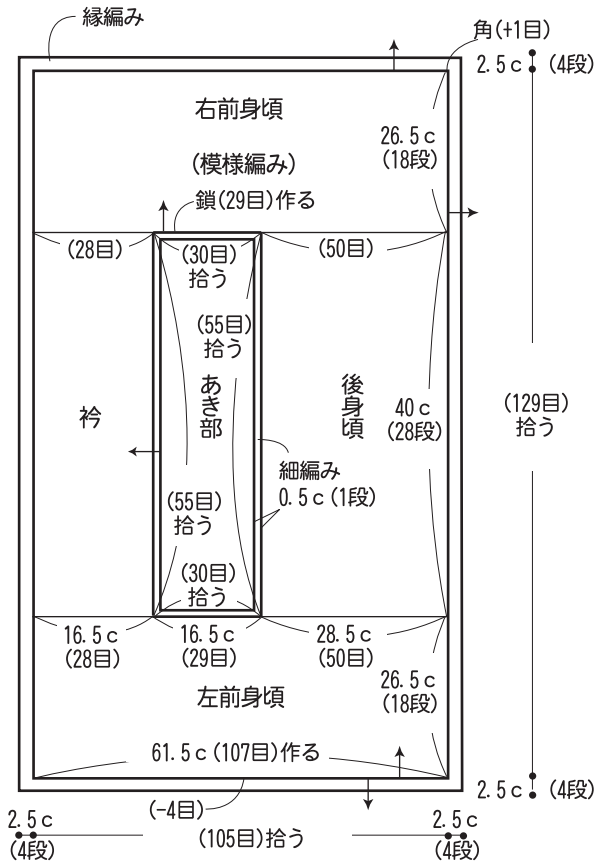
17 ページの作品



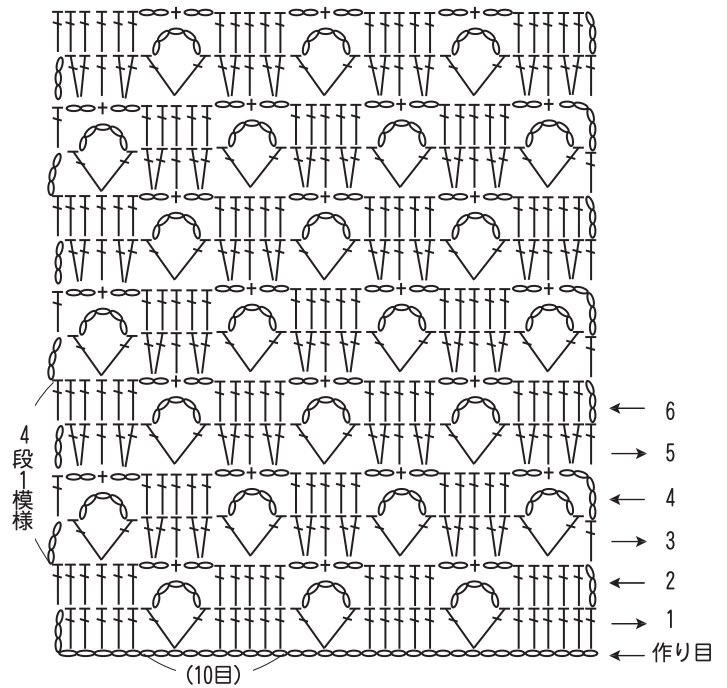
- 用意する毛糸(商品番号一色番号/商品名/数量)
S163-11/ソフトシルク・ラミー(100gコーン巻)/200g
- 使用針(棒針編みの場合は、とじ針を準備してください。)
カギ針 7/0号
- 出来上り寸法
長さ98cm/幅66.5cm
- ゲージ(10cm平方)
模様編み 18目×7段

●編み方ポイント
 本体・・・共鎖の作り目を作り、模様編みを18段編み、後身頃の51目を28段編みます。次に衿の部分に糸をつけて29目を28段編み、糸を切ります。右前身頃は図のように後身頃の51目と作り置き鎖29目、衿の29目を編みます。
 まとめ・・・あき部の内側に細編みを1段編みます。本体の周りは縁編みを輪で編みます。
 ※糸はすべて2本どりで編みます。

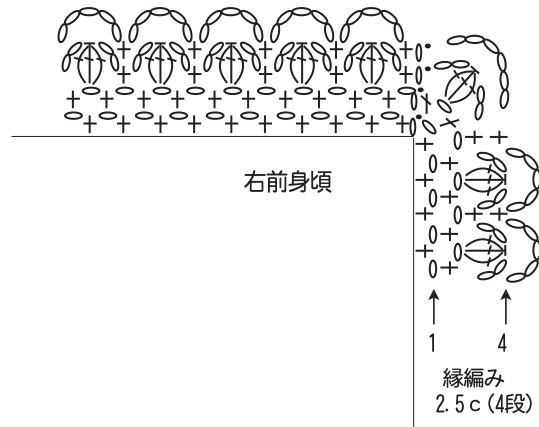
●本体 (カギ針7/0号)



●模様編み図 (カギ針7/0号)



●縁編み図 (カギ針7/0号)



★ゲージは編み手により異なります。ゲージが合わない場合は、針の号数を変えて編んでください。又はゲージを取り直して編んでください。