

NO. 29

31 ページの作品

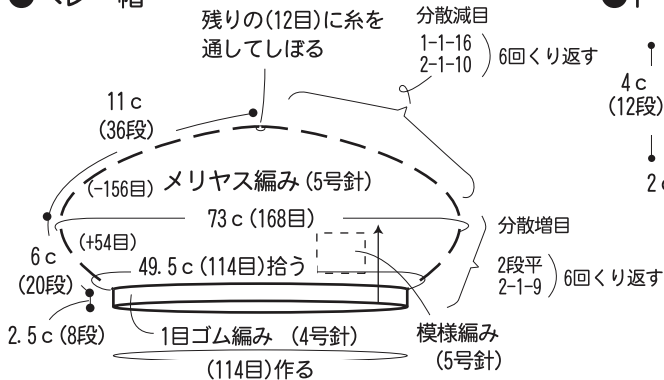


aタイプ

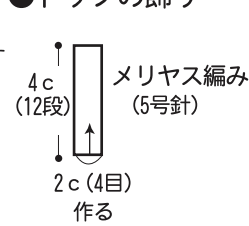
- 用意する毛糸(商品番号-色番号/商品名/数量)
aタイプ
615-18/Aspen3(アスペン) (25g玉巻)/30g
bタイプ
615-07/Aspen3(アスペン) (25g玉巻)/30g
- 使用針(棒針編みの場合は、とじ針を準備してください。)
4本棒針 4号、5号
- 出来上り寸法
頭回り49.5cm/深さ19.5cm
- ゲージ(10cm平方)
メリヤス編み 23目×33段
模様編み 23目×33段

- 編み方ポイント
ベレー帽...一般的な作り目を作り、1目ゴム編み、メリヤス編みを輪で編みます。模様編みを1箇所編み、分散増目と分散減目で編みます。残りの目に糸を通してしぼります。
トップの飾り...一般的な作り目をして、メリヤス編みで編みます。2つ折りにしてトップにとじつけます。

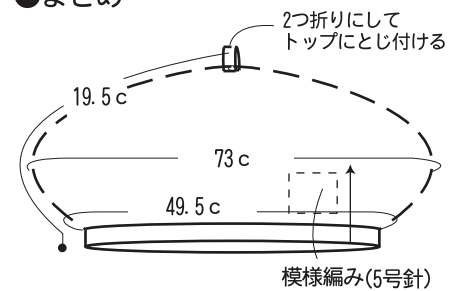
●ベレー帽



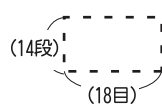
●トップの飾り



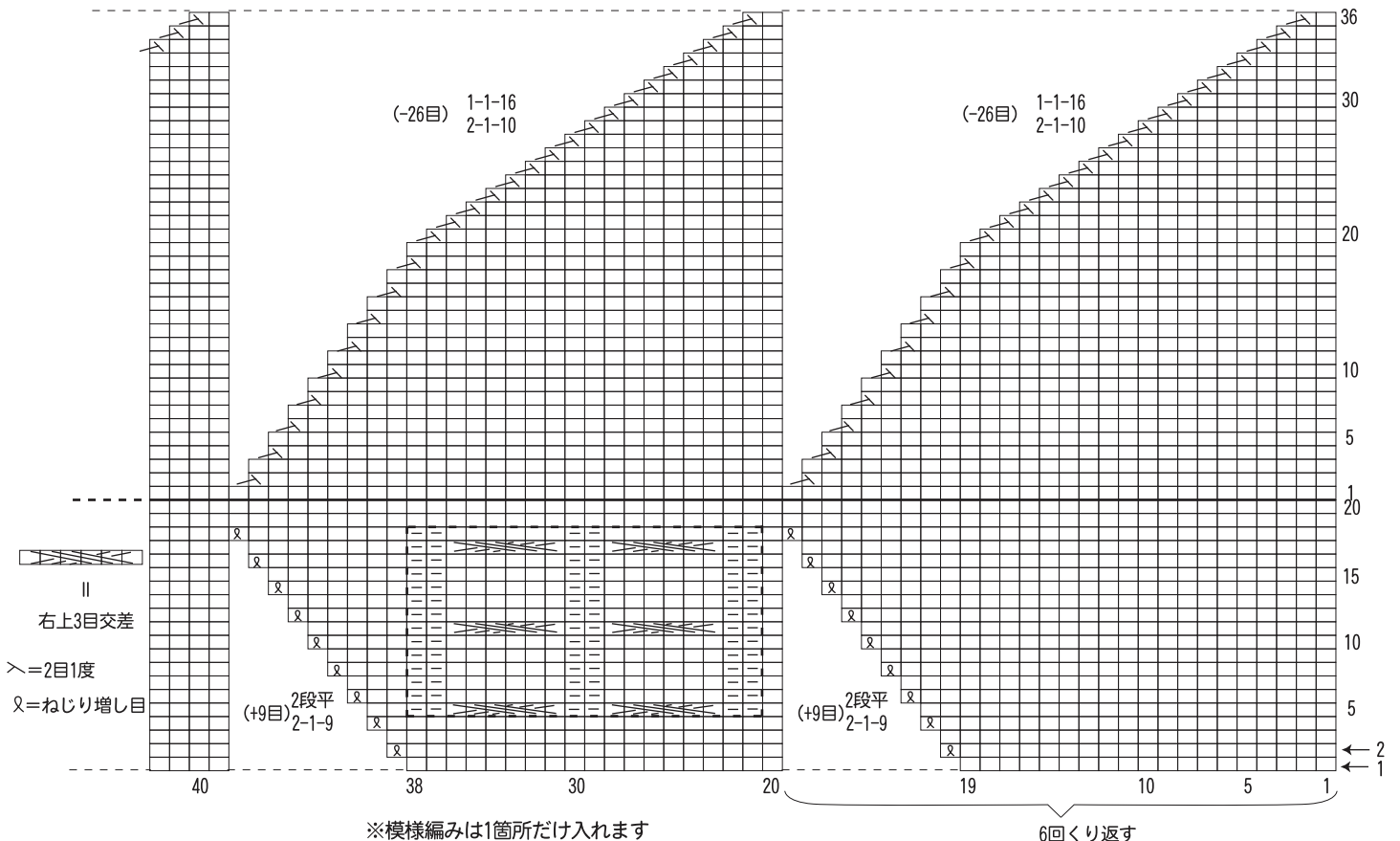
●まとめ



●模様編み (5号針)



●編み方図と模様編み



★ゲージは編み手により異なります。ゲージが合わない場合は、針の号数を変えて編んでください。又はゲージを取り直して編んでください。