

NO. 25

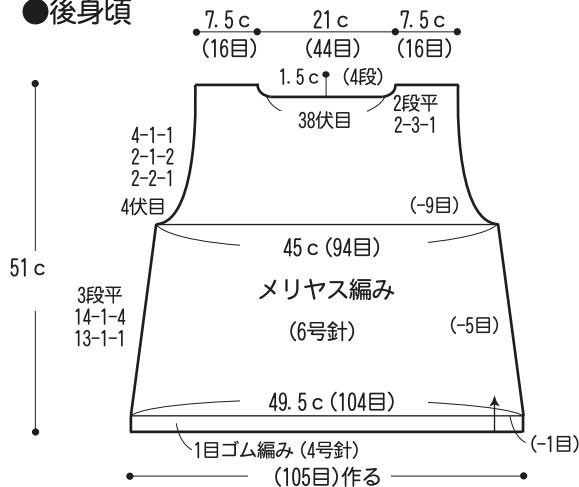
28ページの作品



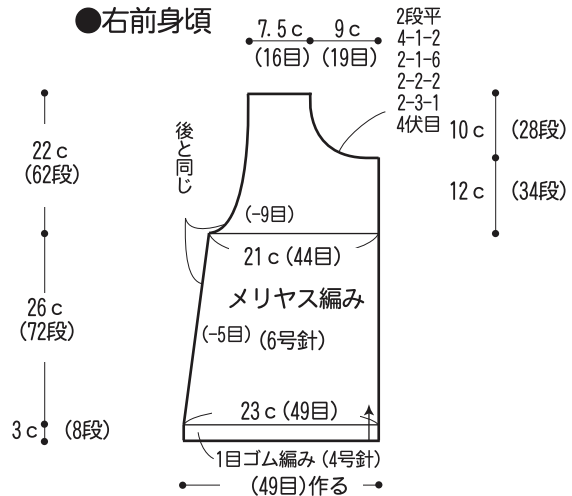
- 用意する毛糸(商品番号-色番号/商品名/数量)
プロバンスシリーズ
620-24/Foire(フォワール)(40g玉巻)/250g
- 使用針(棒針編みの場合は、とじ針を準備してください。)
2本棒針 4号、6号、カギ針 5/0号
- 用具
ボタンA-346-25...直径25mm 3個
- 出来上り寸法
胸囲90.5cm/背肩幅39cm/着丈51cm
- ゲージ(10cm平方)
メリヤス編み 21目×28段
かのご編み 20目×35段

- 編み方ポイント
前後身頃...一般的な作り目を作り、1目ゴム編み、メリヤス編みで編みます。前立てをカギ針の様編みで編み、右前立てにはボタンホールを作ります。
ポケット...一般的な作り目をして、かのご編みで編み、指定の位置にとじ付けます。
まとめ...脇はすくいとじ、肩は引き抜きはぎをします。袖ぐりと衿ぐりにカギ針で模様編みを3段編みます。袖ぐりは輪で編みます。左前身頃にボタンを付けます。

●後身頃

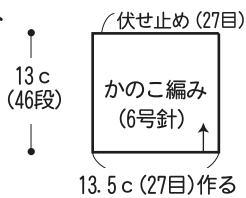


●右前身頃

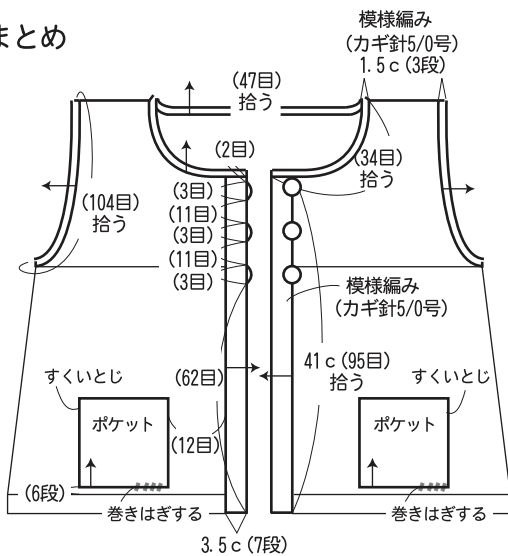


※左前身頃は右前身頃と対称に編む

●ポケット (2枚)

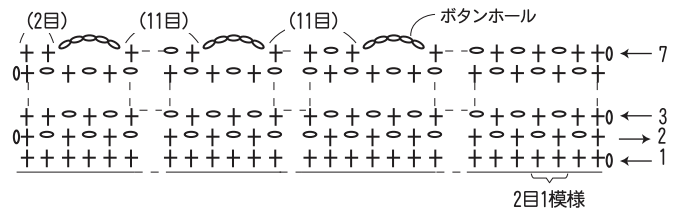


●まとめ

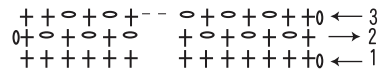


●前立ての模様編みとボタンホール

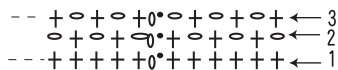
(カギ針5/0号)



●衿ぐりの模様編み (カギ針5/0号)



●袖ぐりの模様編み (カギ針5/0号)



★ゲージは編み手により異なります。ゲージが合わない場合は、針の号数を変えて編んでください。又はゲージを取り直して編んでください。