

NO. 17

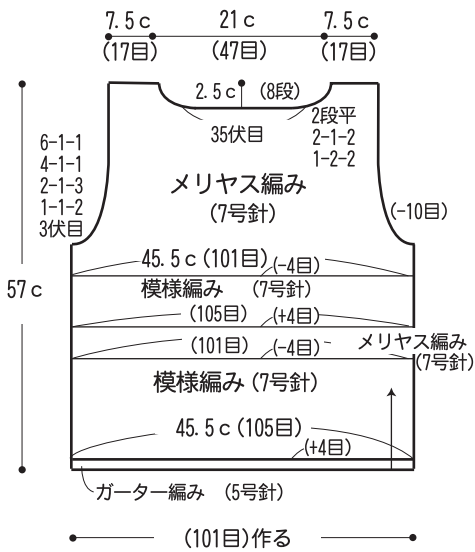
22ページの作品



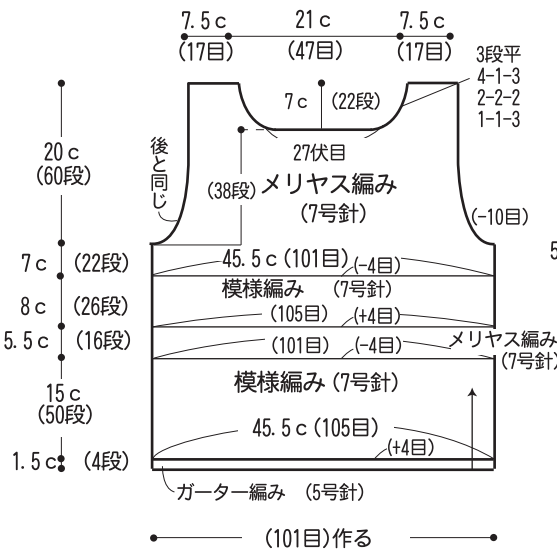
- 用意する毛糸(商品番号-色番号/商品名/数量)
G622-104/ユウヤケのソラ(90g~100gカセ)/230g
520-36/キューティモヘア(25g玉巻)/75g
- 使用針(棒針編みの場合は、とじ針を準備してください。)
2本棒針 5号、7号、4本棒針 5号、縄編み針
- 出来上り寸法
胸囲91cm/背肩幅36cm/着丈57cm/袖丈53.5cm
- ゲージ(10cm平方)
メリヤス編み(7号針) 22目×30段
模様編み(7号針) 23目×33段

- 編み方ポイント
前後身頃...一般的な作り目を作り、ガーター編みを編み、針を替え図を参照しながら模様編み、メリヤス編みを編みます。
袖...一般的な作り目を作り、ガーター編みとメリヤス編みで編みます。
まとめ...肩は引抜きはぎ、脇と袖下はすくいとしをします。衿ぐりはガーター編みを輪で編みます。袖を身頃に引き抜きとして付けます。
※すべてユウヤケのソラとキューティモヘアを各1本ずつの2本どりで編みます。

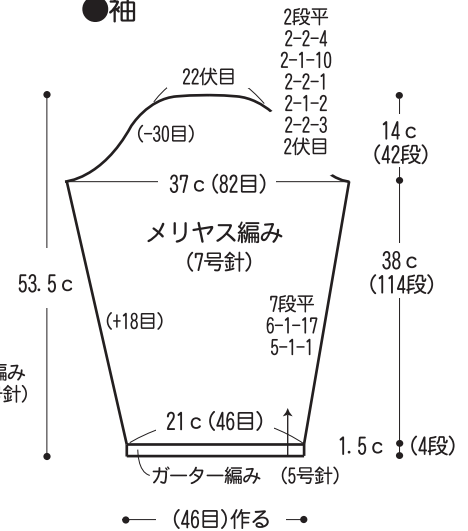
●後身頃



●前身頃




●袖

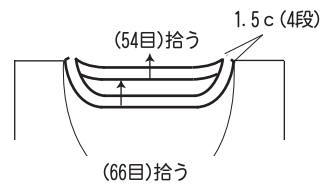


●模様編み図 (7号針)

□ = □ 表目

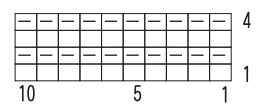


●衿 ガーター編み (4本棒針5号)



●ガーター編み

□ = □ 表目



★ゲージは編み手により異なります。ゲージが合わない場合は、針の号数を変えて編んでください。又はゲージを取り直して編んでください。