



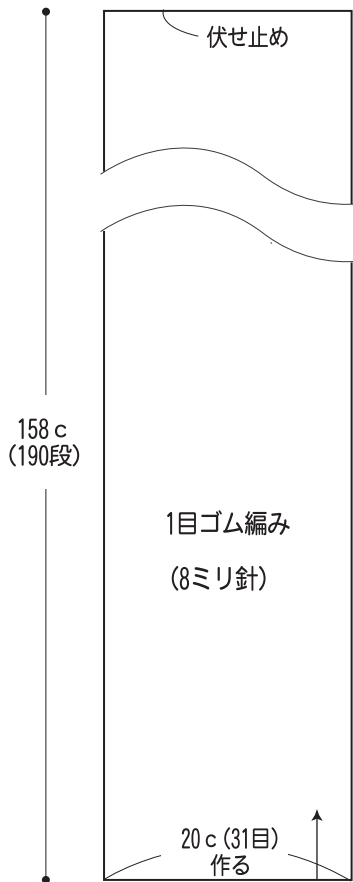
ベントのスヌード



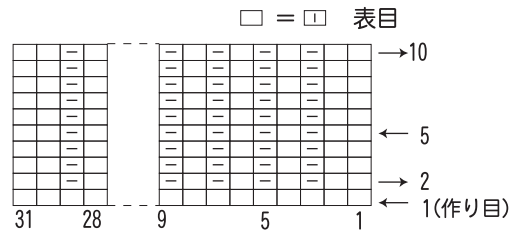
- 用意する毛糸(商品番号-色番号/商品名/数量)
652-8/Vento Color(50g玉巻)/
230g~250g
 - 使用針(棒針編みの場合は、とじ針を準備してください。)
2本棒針 8ミリ
 - 出来上り寸法
幅20cm/長さ158cm
 - ゲージ(10cm平方)
1目ゴム編み 15.5目×12段
- ★ゲージやサイズは編み手により異なります。ゲージが合わない場合は 針の号数を変えて編んでください。又はゲージを取り直し編んでください。

●編み方ポイント
一般的な作り目で目を作り、図のように1目ゴム編みで編みます。編み終わりは伏せ止めをします。編み始めと編み終わりを合わせて巻きはぎします。

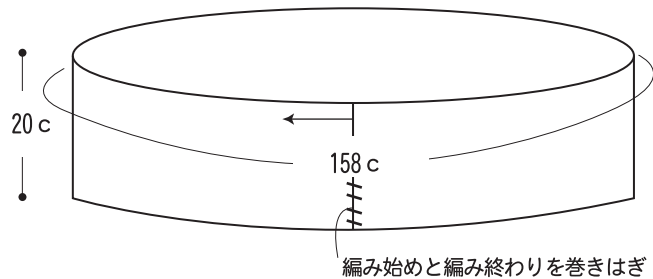
●スヌード



●1目ゴム編み



●出来上がり



※下記を参考に巻きはぎして下さい。

●巻きはぎ

