

NO. 15

20ページの作品



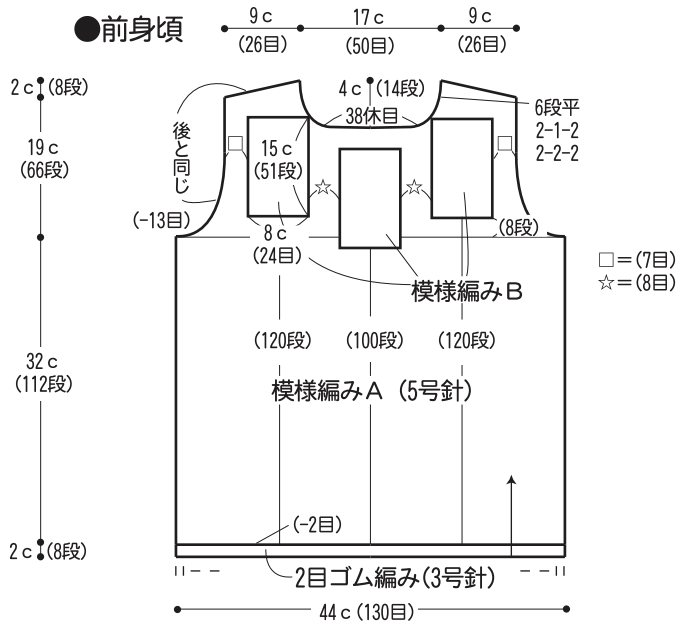
- 用意する毛糸(商品番号-色番号/商品名/数量)
520-38/キューティーモヘア (25g玉巻)/140g
- 使用針(棒針編みの場合は、とじ針を準備してください。)
2本棒針 3号・5号、4本棒針(輪針) 3号、縄編み針
- 出来上り寸法
胸囲88cm/背肩幅35cm/着丈55cm/袖丈53cm
- ゲージ(10cm平方)
模様編みA 29目×35段

- 編み方ポイント
前後身頃・袖...一般的な作り目で目を作り、2目ゴム編み、模様編みAで編みます。前身頃・袖の指定位置で模様編みBを配して編みます。
まとめ...肩は引き抜きはぎ、脇・袖下はすくいとじをします。衿ぐりより目を拾い、2目ゴム編みを輪に編みます。編み終わりはゆるめに伏せ止めをします。袖を身頃に引き抜きとじでつけます。
※すべて2本どりで編みます。

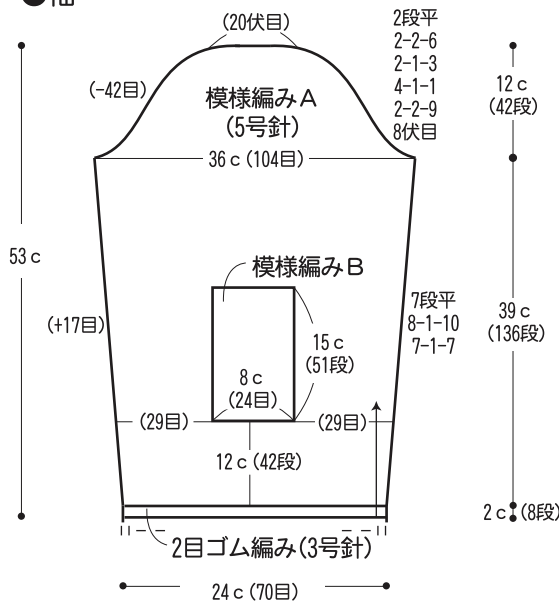
●後身頃



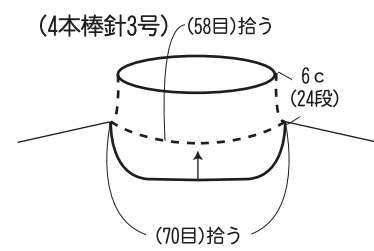
●前身頃



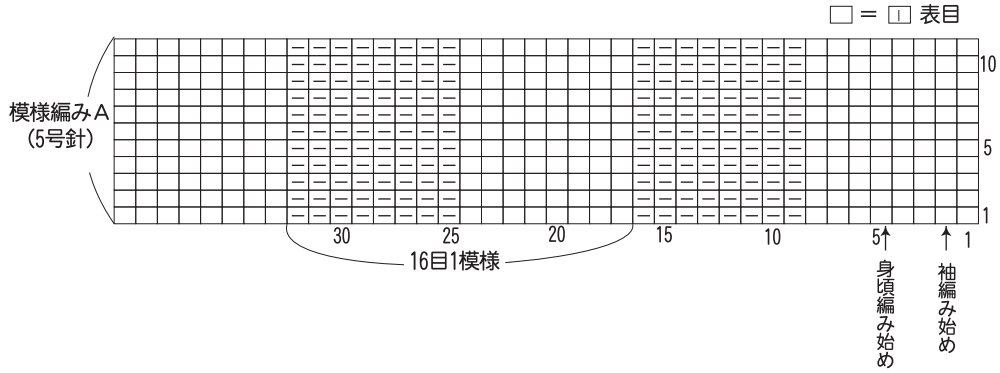
●袖



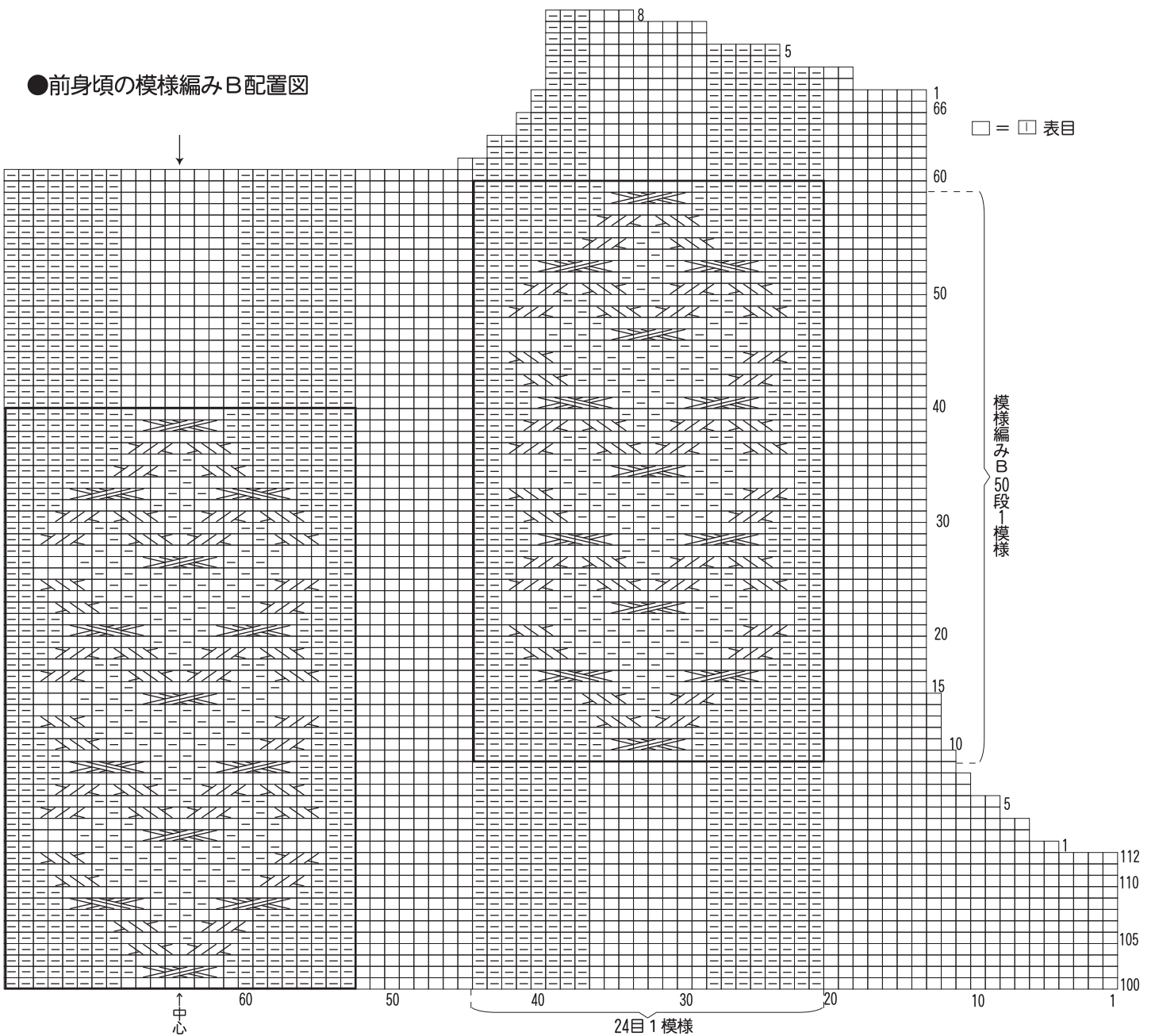
●衿 2目ゴム編み



●2目ゴム編みと模様編みA (3号針)(5号針)



●前身頃の模様編みB配置図



★ゲージは編み手により異なります。ゲージが合わない場合は、針の号数を変えて編んでください。又はゲージを取り直して編んでください。