

NO. 11

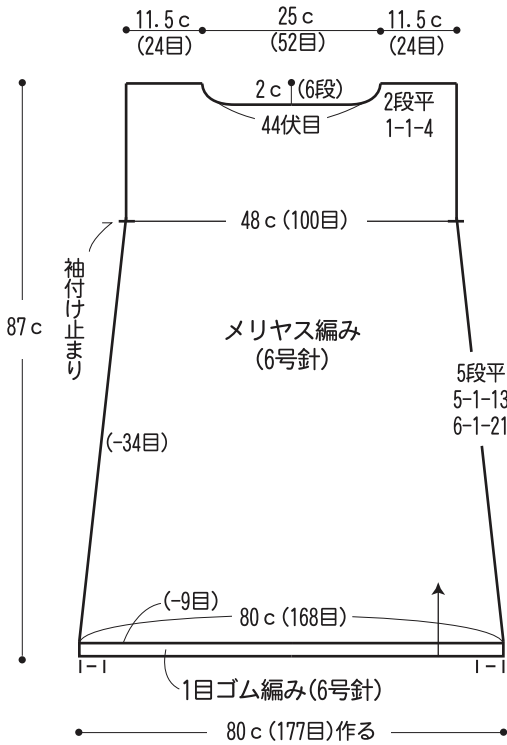
16 ページの作品



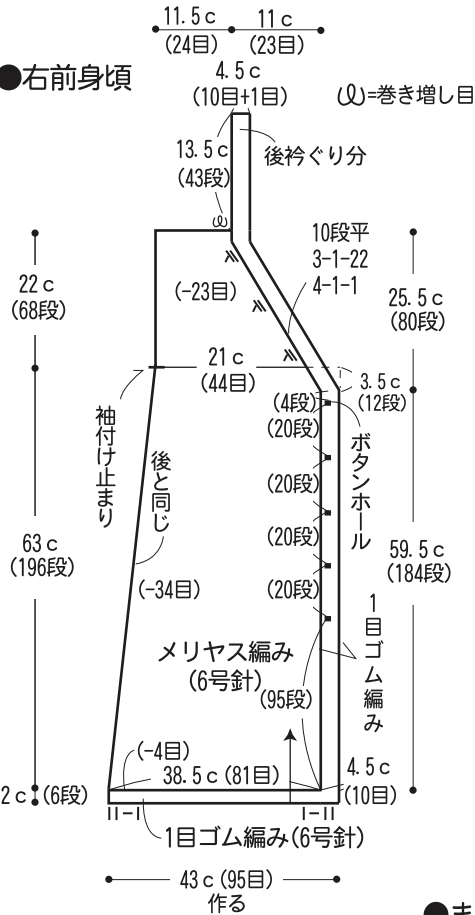
- 用意する毛糸(商品番号・色番号/商品名/数量)
プロバンスシリーズ
613-04/Aries(アルル)中細(30g玉巻)/390g
- 使用針(棒針編みの場合は、とじ針を準備してください。)
2本棒針 6号
- 用具
ボタン A-354-21...直径21mm 5個
- 出来上り寸法
胸囲97.5cm/背肩幅48cm/着丈87cm
袖丈26.5cm
- ゲージ(10cm平方)
メリヤス編み 2目×31段
1目ゴム編み 2目×31段

- 編み方ポイント
後身頃...一般的な作り目を作り、図のように1目ゴム編み、メリヤス編みで編みます。
前身頃...後身頃と同様に編み始めますが、右前立ては1目ゴム編みでボタンホールを作りながら身頃と一緒に編みます。前衿ぐりは、前立て(10目)から1目内側で2目一度の減目で編みます。後衿ぐりは1目巻き増し目をして前立てに続けて編みます。後衿の左右の1目をメリヤスはぎします。
袖・ポケット...一般的な作り目を作り、図のように編みます。
まとめ...肩を引き抜きはぎし、袖を身頃に引き抜きとじで付けます。脇と袖下を続けてすくいとじします。後身頃の衿ぐりに後衿ぐり分を目と段のはぎで付けます。ポケットとボタンを付けます。

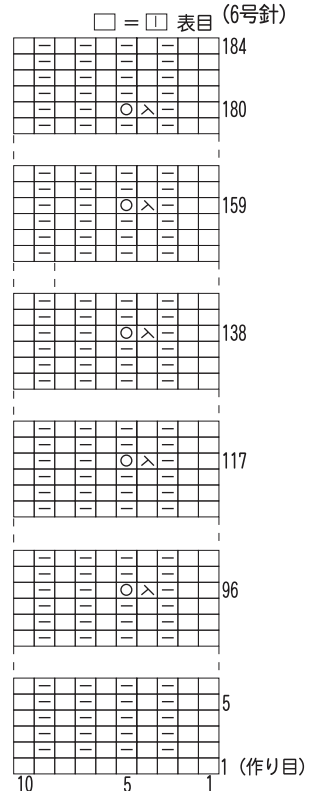
●後身頃



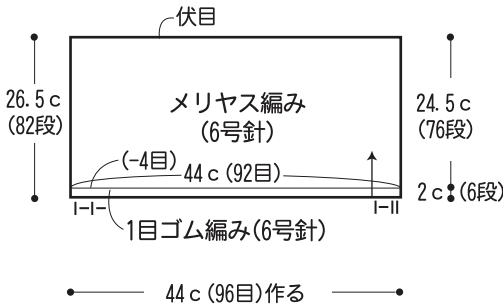
●右前身頃



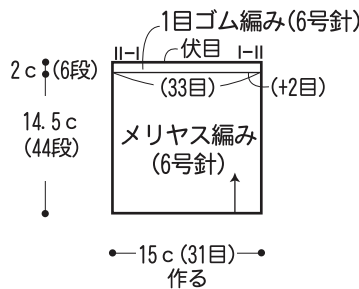
●前立てとボタンホールの編み方



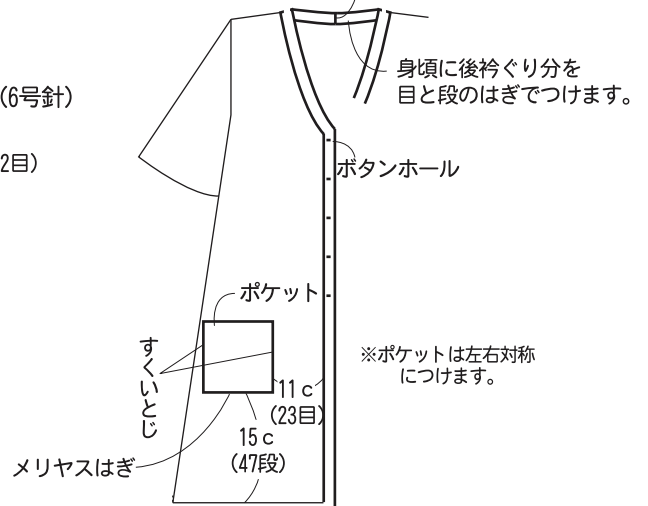
●袖



●ポケット 2枚



●まとめ



★ゲージは編み手により異なります。ゲージが合わない場合は、針の号数を変えて編んでください。又はゲージを取り直して編んでください。