

NO. 10

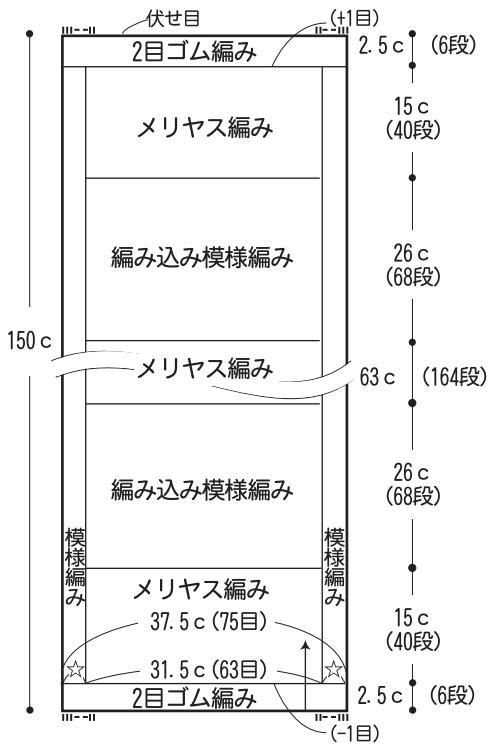
15ページの作品



- 用意する毛糸(商品番号-色番号/商品名/数量)
530-1/ドット・ウール (100gコーン巻)/220g
530-2/ドット・ウール (100gコーン巻)/10g
530-12/ドット・ウール (100gコーン巻)/15g
- 使用針(棒針編みの場合は、とじ針を準備してください。)
2本棒針 8号
- 出来上り寸法
幅37.5cm/長さ150cm
- ゲージ(10cm平方)
メリヤス編み・編み込み模様編み 20目×26段

●編み方ポイント
シヨール...一般的な作り目で目を作り、2目ゴム編みを編みます。続けてメリヤス編みと両脇の(6目)の模様編みを編み、途中に編み込み模様編みを2回編みます。編み終わりは表目は表目、裏目は裏目に編み、伏せ止めをします。
※すべて2本どりで編みます。

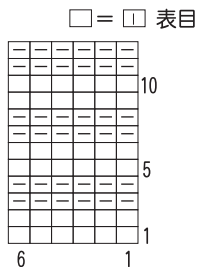
●後身頃 (8号針)



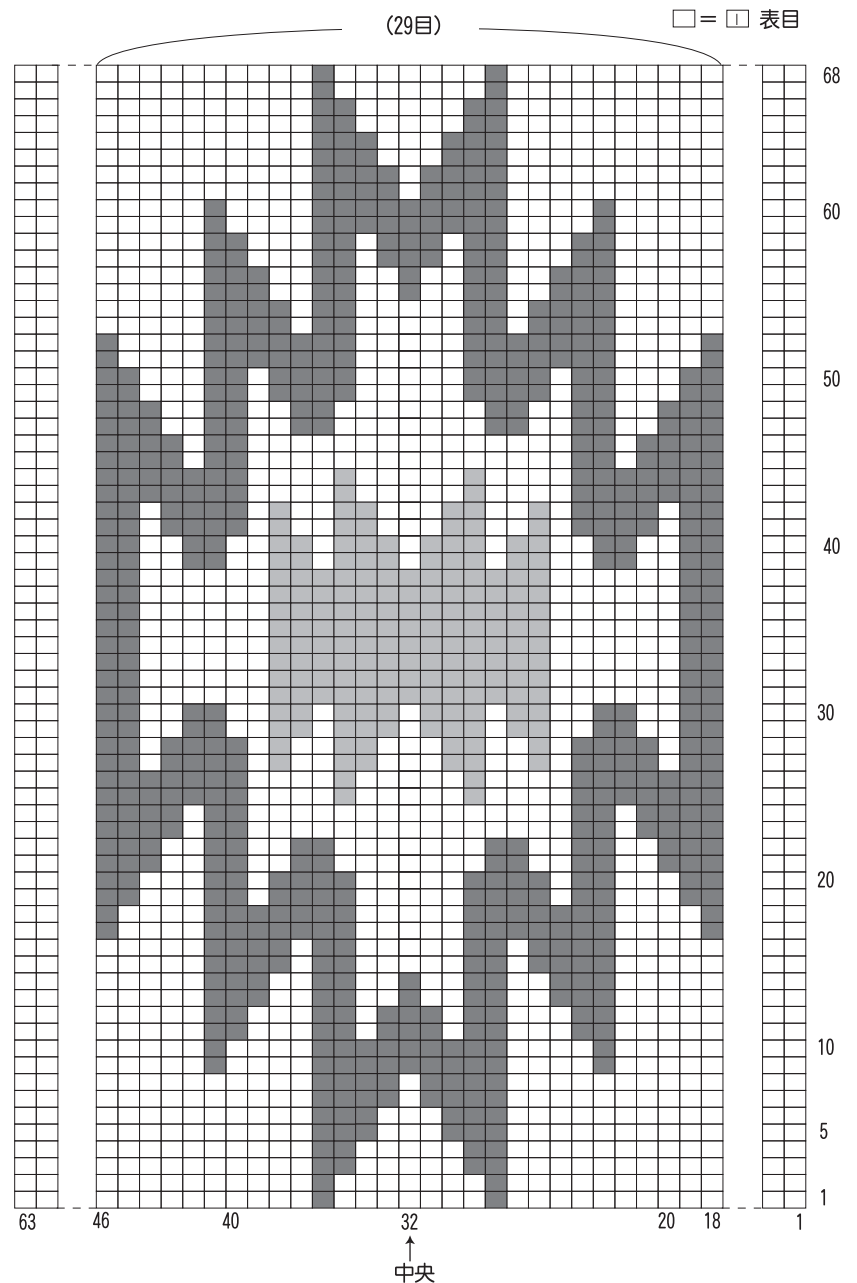
- (76目)作る
- ☆=3c (6目)
- = 1(ビスケット)
- = 2(マンダリンオレンジ)
- = 12(ダークカーキー)

●模様編み

(8号針)



●編み込み模様図 (8号針)



★ゲージは編み手により異なります。ゲージが合わない場合は、針の号数を変えて編んでください。又はゲージを取り直して編んでください。