

# NO. 03

## 07ページの作品

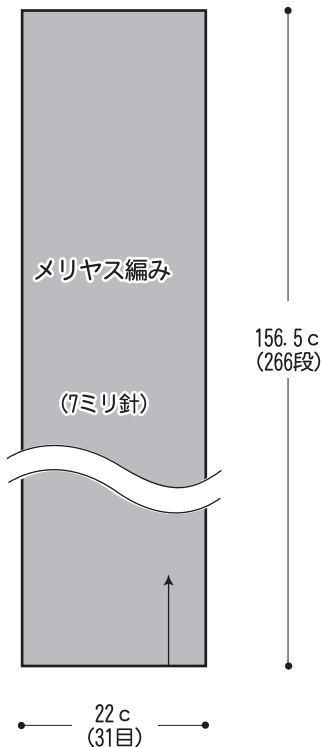


- 用意する毛糸(商品番号-色番号/商品名/数量)  
313-09/ソフトメリノ中細 (40g玉巻)/60g  
313-16/ソフトメリノ中細 (40g玉巻)/60g  
9-401/純毛極細 (200gコーン巻)/30g
- 使用針(棒針編みの場合は、とじ針を準備してください。)  
2本棒針 7ミリ、カギ針 6/0号
- 出来上り寸法  
幅22cm/長さ163.5cm  
(マフラーのみ:幅22cm/長さ156.5cm)
- ゲージ(10cm平方)  
メリヤス編み 14目×17段

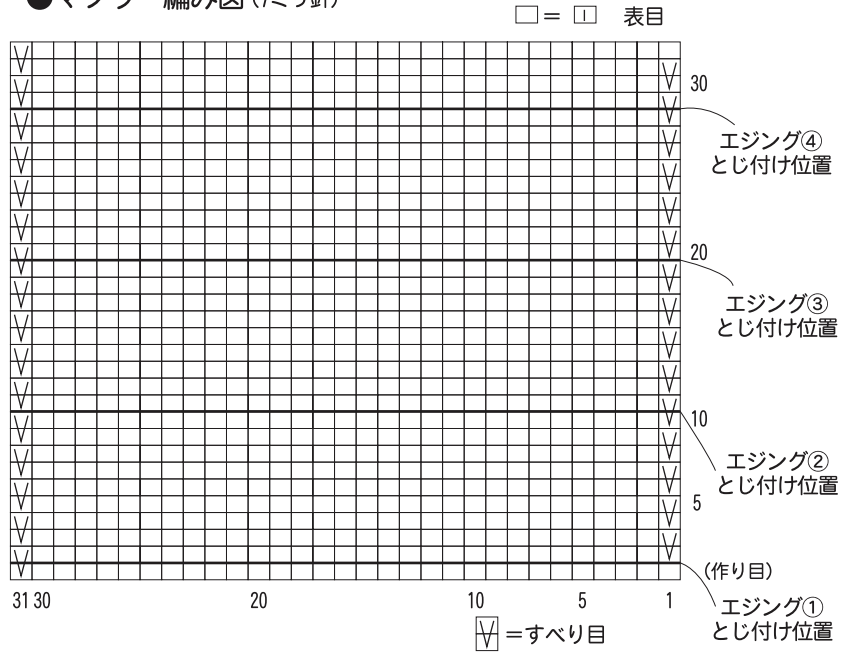
- 編み方ポイント  
マフラー...一般的な作り目で目を作り、メリヤス編みで編みます。(両端は編み始めのめをすべらして編みます。)編み終わりは伏せ止めします。  
エジング...鎖の作り目をして、図を参照に編みます。  
まとめ...指定位置にエジングを巻きかがりでマフラーにとじつけます。  
※マフラー本体はソフトメリノ中細09グレーージュ、16グレーの2本どり、エジングは純毛極細を2本どりで編みます。

### ●マフラー

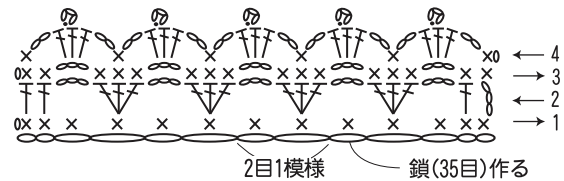
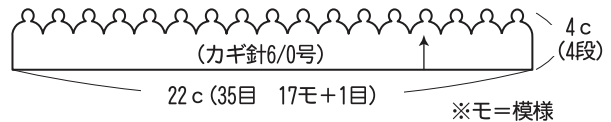
(ソフトメリノ中細)



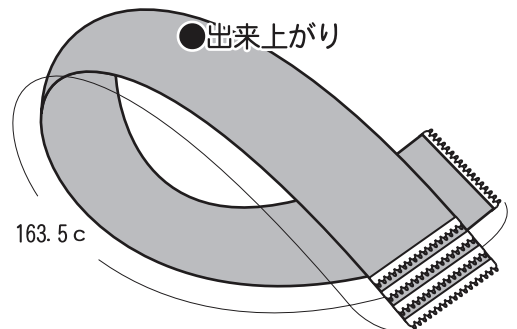
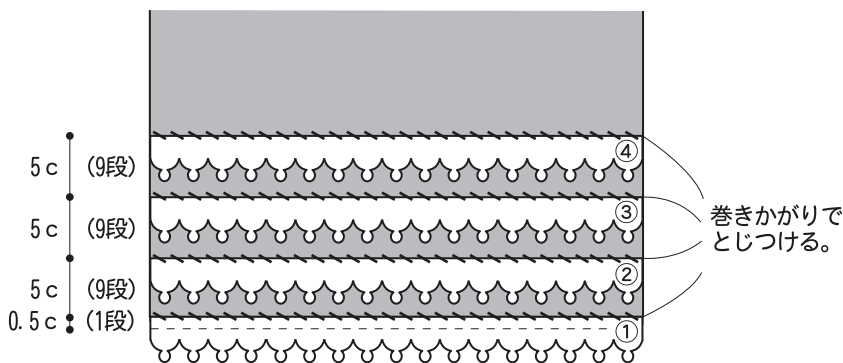
### ●マフラー編み図(7ミリ針)



### ●エジング(8枚) 純毛極細



### ●エジングつけ位置



★ゲージは編み手により異なります。ゲージが合わない場合は、針の号数を変えて編んでください。又はゲージを取り直して編んでください。