

NO. 01

5 ページの作品



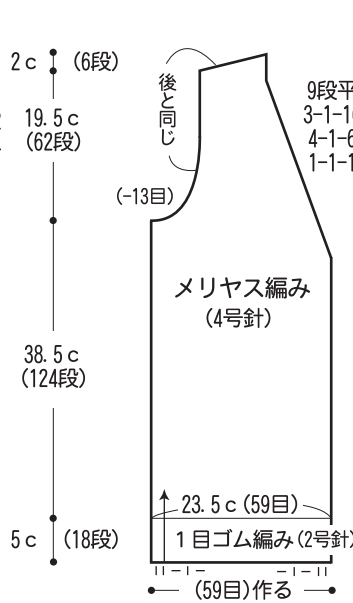
- 用意する毛糸(商品番号・色番号/商品名/数量)
(フラビア ベビー)
G 6 4 8-5 7 0 / FLAVIA BABY (50 g 玉巻) / 3 3 0 g
- 使用針(棒針編みの場合は、とじ針を準備してください。)
2本棒針 2号、4号、4本棒針 2号
- 用具
ボタン A-2 3 2-1 5...直径15mm 5個
- 出来上り寸法
胸囲97cm/背肩幅36cm/着丈65cm/
袖丈54cm
- ゲージ(10cm平方)
メリヤス編み 2.5目×3.2段

- 編み方ポイント
前後身頃・袖...一般的な作り目で目を作り、1目ゴム編みを編み、続けてメリヤス編みを編みます。
まとめ...肩は引き抜きはぎ、脇と袖下はすくいと同じをします。前立てと衿は身頃より拾い目をして1目ゴム編みで編みます。右前立てにはボタンホールを作ります。編み終わりは1目ゴム編み止めをします。袖を身頃に引き抜きと同じにつめます。左前立てにボタンを付けます。

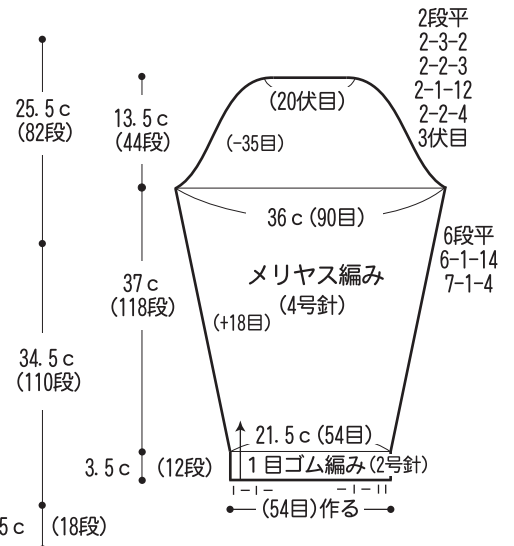
●後身頃



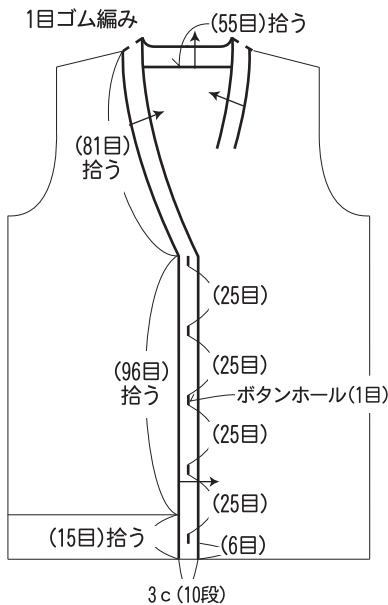
●右前身頃



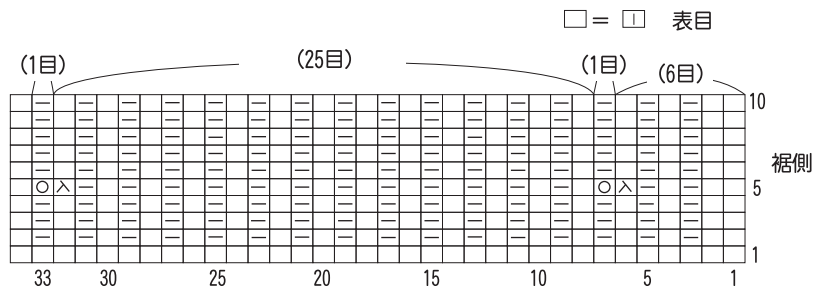
●袖



●前立て・衿 (4本棒針2号針)



●ボタンホール (右前立て)



★ゲージは編み手により異なります。ゲージが合わない場合は、針の号数を変えて編んでください。又はゲージを取り直して編んでください。