

* アミアンのバック *

●用意する毛糸(商品番号・色番号/商品名/数量)
612-24/ブロンパンスシリーズアミアン(40g玉巻)/100g

●使用針・用具
カギ針 7/0号

●出来上り寸法
底4cm×24cm/縦22cm

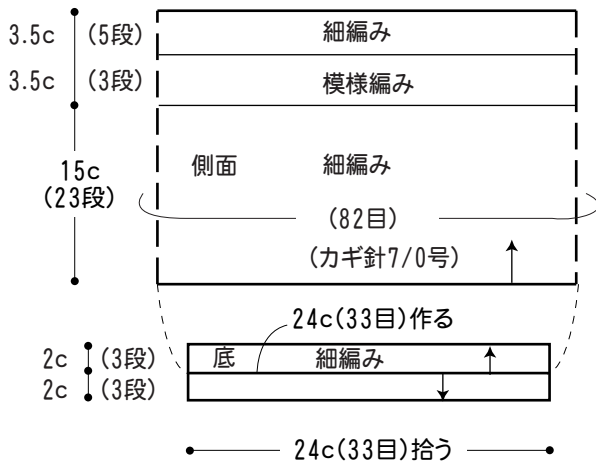
●ゲージ(10cm平方)
細編み 13.5目×15.5段

★ゲージは編み手により異なります。ゲージが合わない場合は針の号数を変えて編んでください。又はゲージを取り直して編んでください。

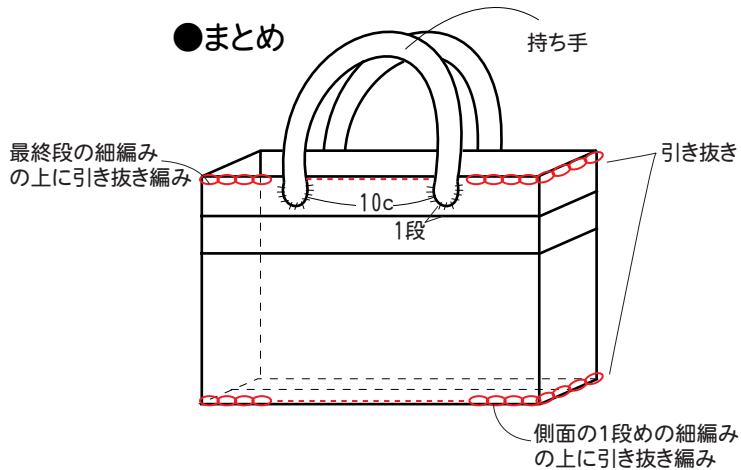
●編み方ポイント

底・・・鎖編みの作り目で目を作り、細編みで編みます。
側面・・・底から目を拾い細編み、模様編み、細編みで編みます。
まとめ・・・バックの口と底に引き抜き編みを編みます。持ち手を編んで編み始めの鎖の位置で山折して中央38目巻きかがりによってバックにつけます。

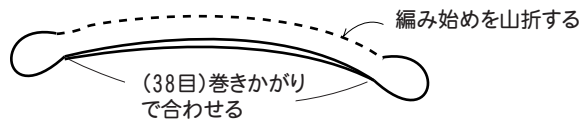
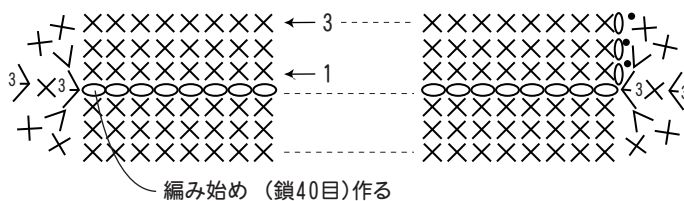
●バック



●まとめ



●持ち手の編み方 (カギ針7/0号)



●編み方図 (カギ針7/0号)

