

NEWコットン・レース糸のコサージュ

●用意する毛糸(商品番号・色番号/商品名/数量)
592-201/NEWコットン・レース糸20番(40g玉巻)

●使用針・用具
カギ針 3/0号
リボン 幅 3.5cm 長さ 95cm
パールビーズ 5mm 3個

●出来上り寸法

編み図参照

●ゲージ(10cm平方)

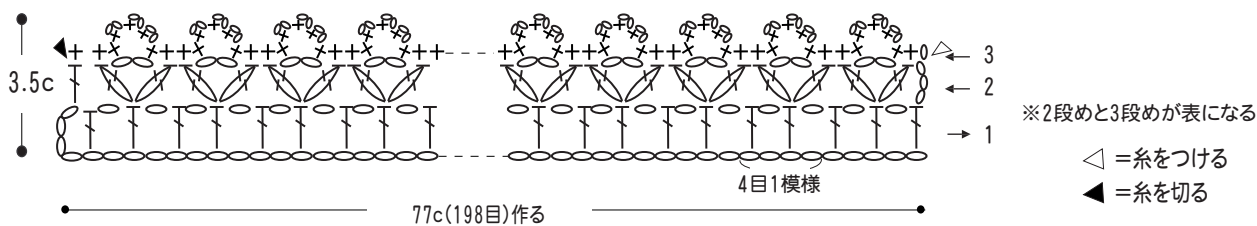
模様編み・・・25.5目 3段で3.5cm

●編み方ポイント

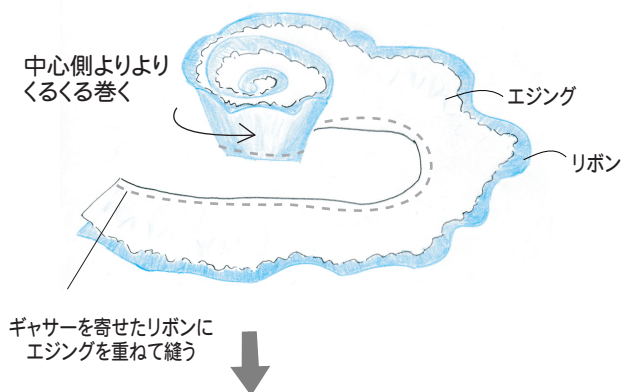
エジング・・・共鎖の作り目をして、2段編み、3段めは糸を付け直して編みます。
まとめ・・・95cmのリボンにギャザーを寄せて77cmにします。ギャザーを寄せたりボンにエジングを重ねて縫い端から丸めます。花卉を作り中央に差込、コサージュの裏で止めます。裏に安全ピンを付け形を整えます。

★ゲージは編み手により異なります。ゲージが合わない場合は針の号数を変えて編んでください。又はゲージを取り直して編んでください。

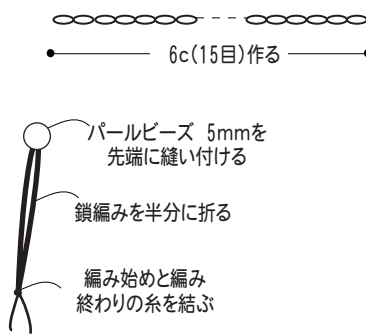
●エジング (カギ針3/0号)




●まとめ方



●花卉 (カギ針3/0号) 3本



●出来上がり図



花卉
コサージュの底に
引き出して止める

