

# NO. 33

## 25 ページの作品

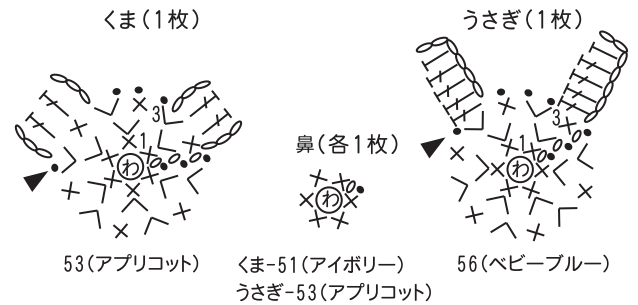


- 用意する毛糸(商品番号-色番号/商品名/数量)  
 【Aタイプ】  
 591-21/マーブルオーガニック(25g玉巻)/25g  
 590-53・56/パステルオーガニック(25g玉巻)/少量g  
 【Bタイプ】  
 591-25/マーブルオーガニック(25g玉巻)/25g  
 590-51・53/パステルオーガニック(25g玉巻)/少量g
- 使用針(棒針編みの場合は、とじ針を準備してください。)  
 カギ針 5/0号
- 用具  
 【Aタイプ】ボタン A-234-15...直径15mm 1個  
 【Bタイプ】ボタン A-237-15...直径15mm 1個  
 【A・B共通】刺繍糸(黒)、(赤)...少量

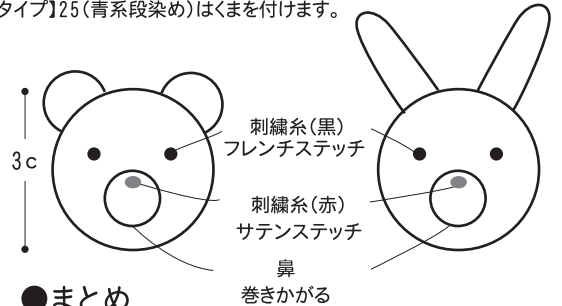
- 出来上り寸法  
 幅21cm/長さ32cm
- ゲージ(10cm平方)  
 模様編み 20.5目×9段

●編み方ポイント  
 スタイ・・・鎖編みの作り目をして、図のように編みます。縁編みを編み始め位置から輪で編み、3段めは指定の位置まで編みます。アップリケを編み、巻きかがりできとじ付けます。ボタンを付けます。

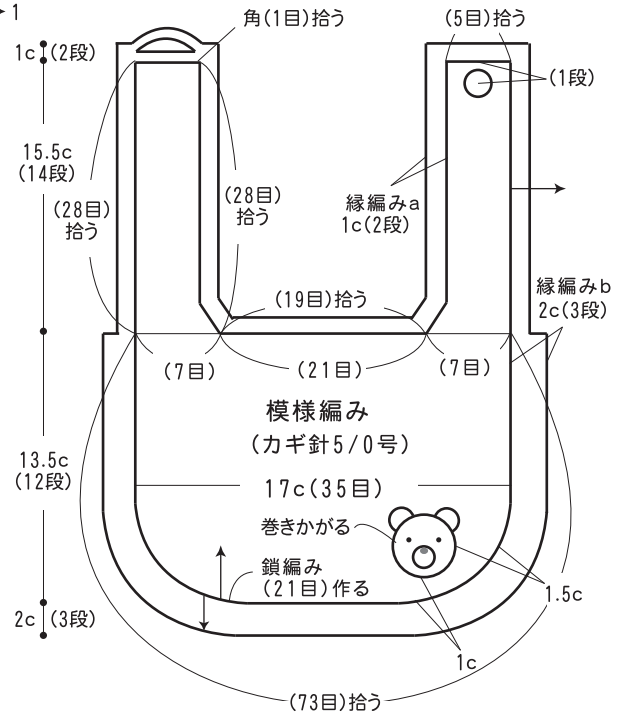
### ●アップリケ (カギ針5/0号)



※【Aタイプ】21(ピンク系段染め)はうさぎのアップリケを付けます。  
 【Bタイプ】25(青系段染め)はくまを付けます。



### ●まとめ



### ●スタイ (カギ針5/0号)

