

# NO. 24

20ページの作品

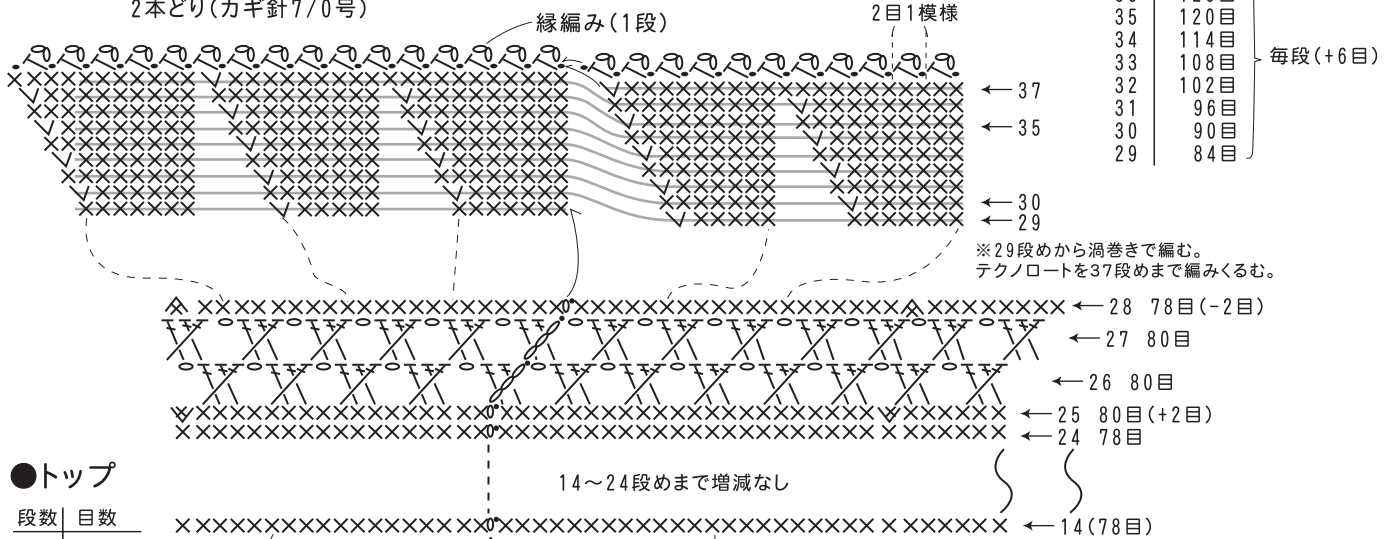


- 用意する毛糸(商品番号-色番号/商品名/数量)  
405-2/ラミー100(40g玉巻)/130g  
405-5/ラミー100(40g玉巻)/130g
- 使用針(棒針編みの場合は、とじ針を準備してください。)  
カギ針 4/0号・7/0号
- 用具  
A-275 直径0.7mmのテクノロート 12m(2個分)
- 出来上り寸法  
頭回り 52cm
- ゲージ(10cm平方)  
細編み 25.5目×18段

●編み方ポイント  
本体・・・わの作り目をして、増し目をしながらトップを編みます。サイドは24段めまで増減なしで編みます。25段めで2目増し、模様編み2段編みます。28段めで2目減目して78目にします。図を参照してブリムを編みます。29～37段は渦巻きで編んでテクノロートを編みこみます。コサーージュ・・・図を参照して編みます。  
※本体は2本どり、コサーージュは1本どり

## ●帽子の編み方

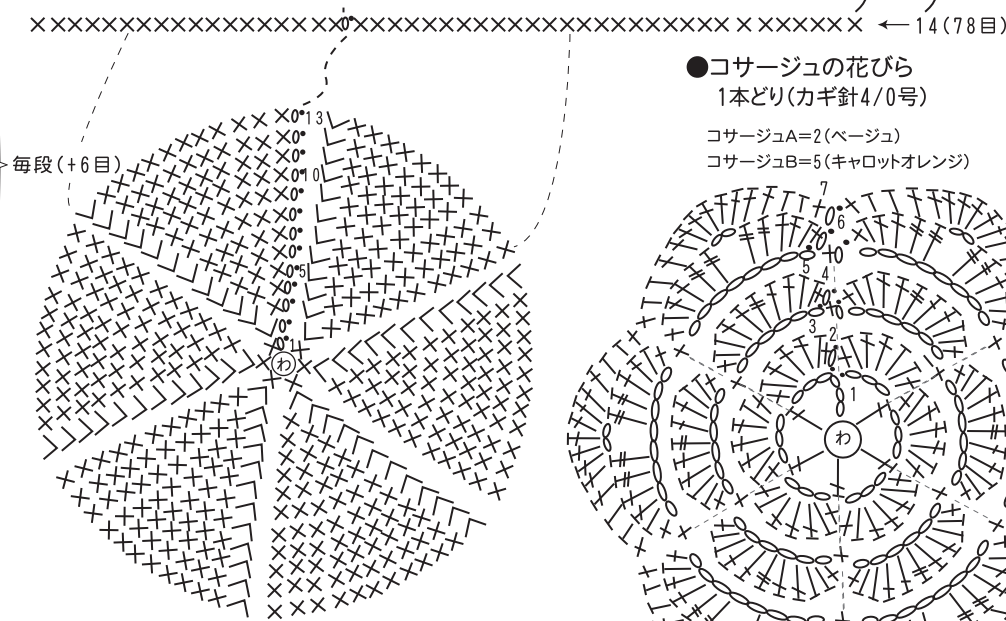
2本どり(カギ針7/0号)



## ●サイドとブリム

## ●トップ

段数	目数
13	78目
12	72目
11	66目
10	60目
9	54目
8	48目
7	42目
6	36目
5	30目
4	24目
3	18目
2	12目
1	わの中に6目



## ●コサーージュの花びら


1本どり(カギ針4/0号)

コサーージュA=2(ベージュ)  
コサーージュB=5(キャロットオレンジ)

## ●コサーージュの芯

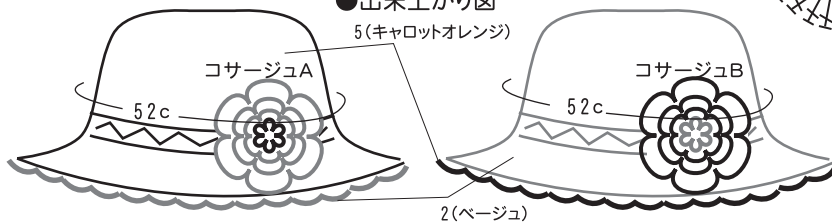
1本どり(カギ針4/0号)

コサーージュA=5(キャロットオレンジ)  
コサーージュB=2(ベージュ)



## ●出来上がり図

5(キャロットオレンジ)



※3・5段めの鎖の間の細編み  
3段め・・・1段めの長編みの頭、  
5段め・・・3段めの細編みの頭  
を拾って編みます。