

# NO. 23

## 19 ページの作品



### ●用意する毛糸(商品番号-色番号/商品名/数量)

- ★110cmサイズ  
781-2/tre トウリア(30g玉巻)/60g  
781-3/tre トウリア(30g玉巻)/130g
- ★130cmサイズ  
781-2/tre トウリア(30g玉巻)/80g  
781-4/tre トウリア(30g玉巻)/165g

### ●使用針(棒針編みの場合は、とじ針を準備してください。)

2本棒針4号 カギ針 4/0号

### ●出来上り寸法

- ★110cmサイズ  
胸囲74cm/背肩幅27cm/着丈47.5cm
- ★130cmサイズ  
胸囲80cm/背肩幅30cm/着丈57cm

### ●ゲージ(10cm平方)

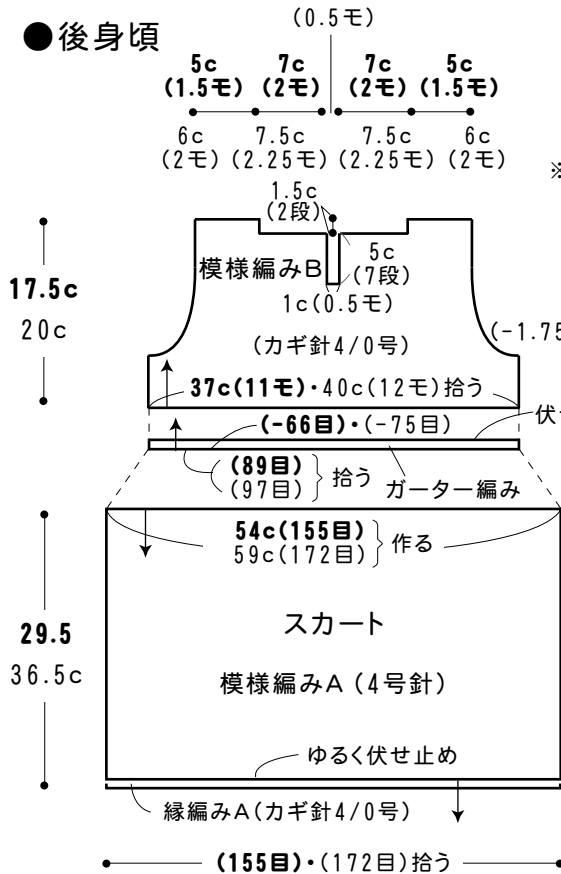
模様編みA 29目×29段 模様編みB 24目×14段

### ●編み方ポイント

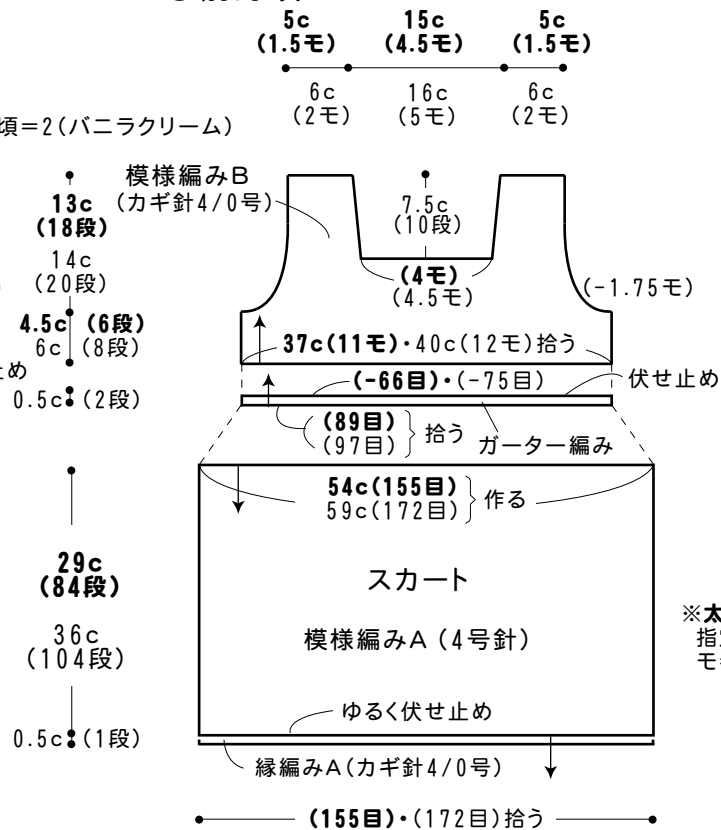
身頃・・・別鎖の作り目を作り、模様編みA編でスカートに2枚編みゆるく伏せ止めをします。ウエスト部分の別鎖を解きながら拾い目して、減目しながら2段編んで伏せ止めします。続けてカギ針で模様編みBで上身頃を編みます。前も同様に編みます。

まとめ・・・スカート部分の脇はすくいとし・上身頃の脇は鎖とし、肩は鎖はぎで合わせます。裾に縁編みAを編みます。後あきを鎖2段編みます。袖ぐりと袖ぐりに縁編みBを編みます。編みボタンとループを編んで付けます。

### ●後身頃

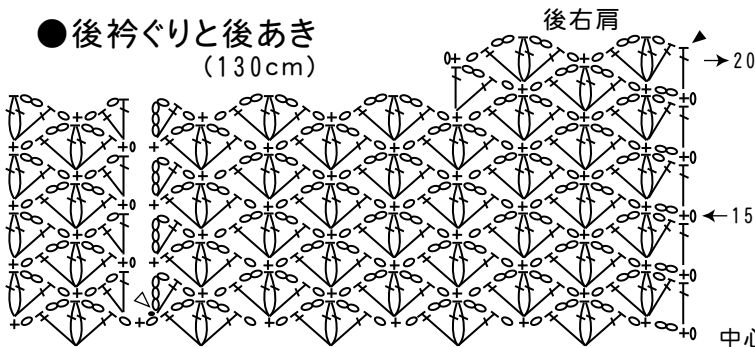


### ●前身頃

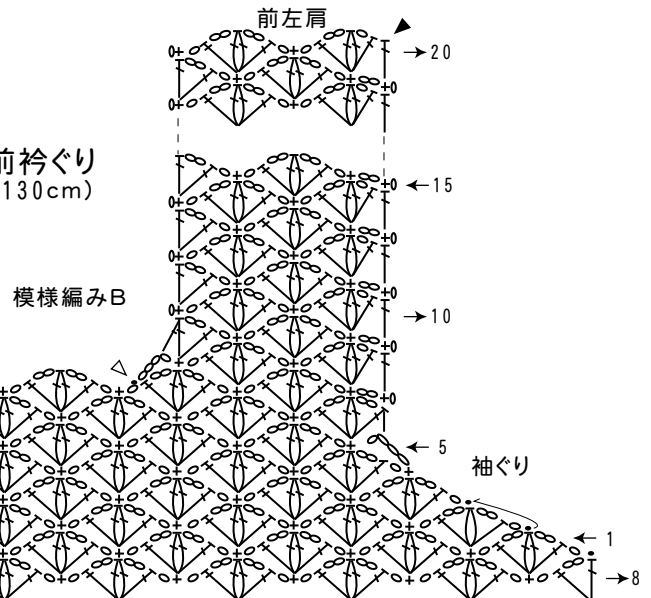


※太字=110cm  
指定のない箇所は同じ  
モ=模様

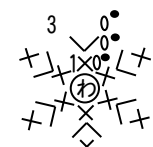
### ●後衿ぐりと後あき (130cm)



### ●前衿ぐり (130cm)



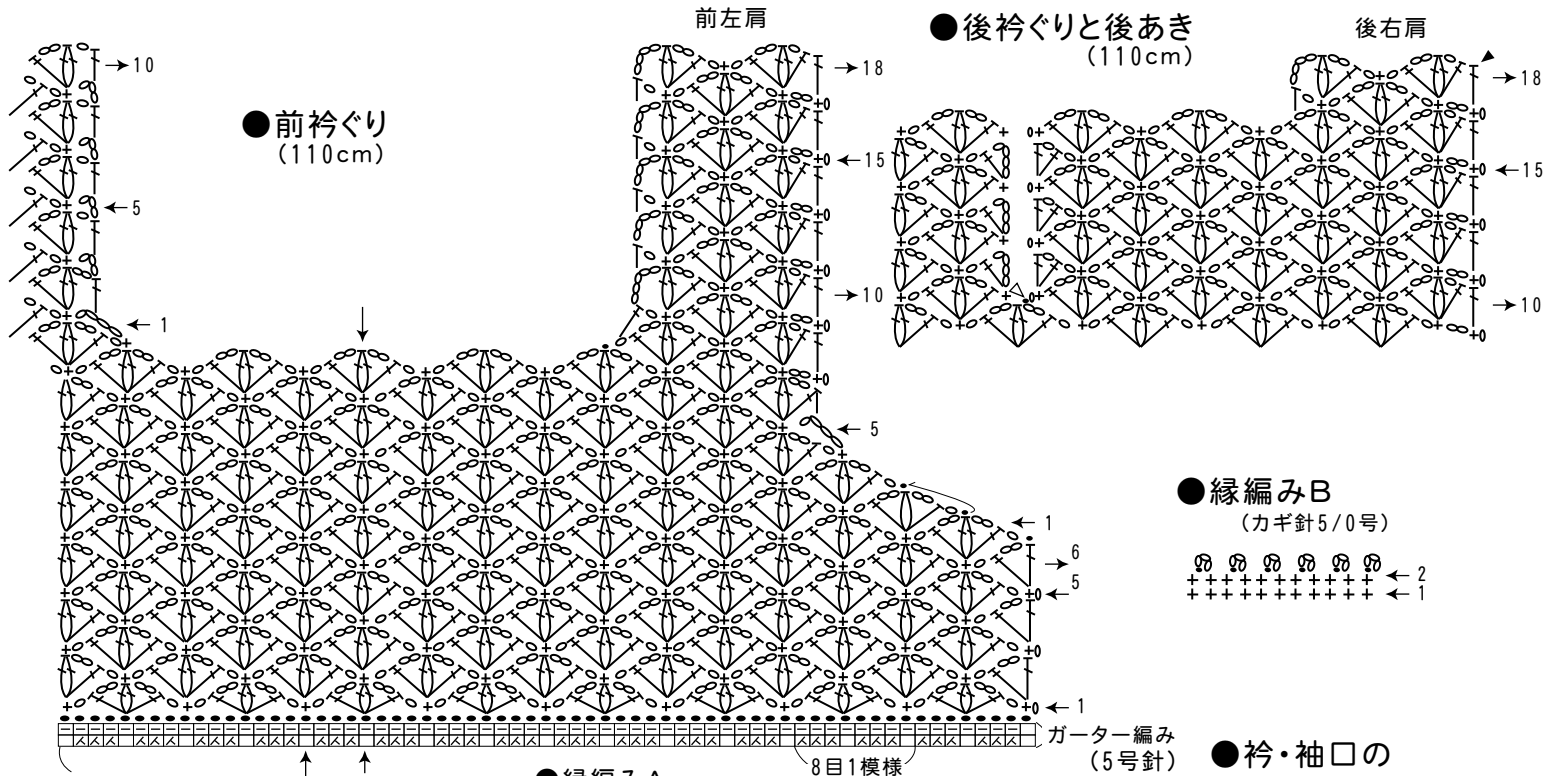
### ●編くるみボタン (カギ針5/0号)



2(パニラクリム)


◀=糸を切る  
◁=糸をつける

★ゲージは編み手により異なります。ゲージが合わない場合は、針の号数を変えて編んでください。又はゲージを取り直して編んでください。



※130cmの場合はもう3ヶ所多く2目一度を編んで97目にします。130cm前中心

●スカート



配色

110cm=2(バナラクリーム)

130cm=4(ブラウンシュガー)

★ゲージは編み手により異なります。ゲージが合わない場合は、針の号数を変えて編んでください。又はゲージを取り直して編んでください。