

# NO. 18・36

## 16ページの作品

★ストール



## 26ページの作品

★おくるみ



●用意する毛糸(商品番号一色番号/商品名/数量)

★おくるみ

590-51/パステルオーガニック(25g玉巻)/205g

590-57/パステルオーガニック(25g玉巻)/215g

★ストール

590-55/パステルオーガニック(25g玉巻)/175g

●使用針(棒針編みの場合は、とじ針を準備してください。)

カギ針 6/0号

●出来上り寸法

★おくるみ

縦97cm/横94cm

★ストール

縦150cm/横24cm

●ゲージ(10cm平方)

模様編み 20.5目×11.5段

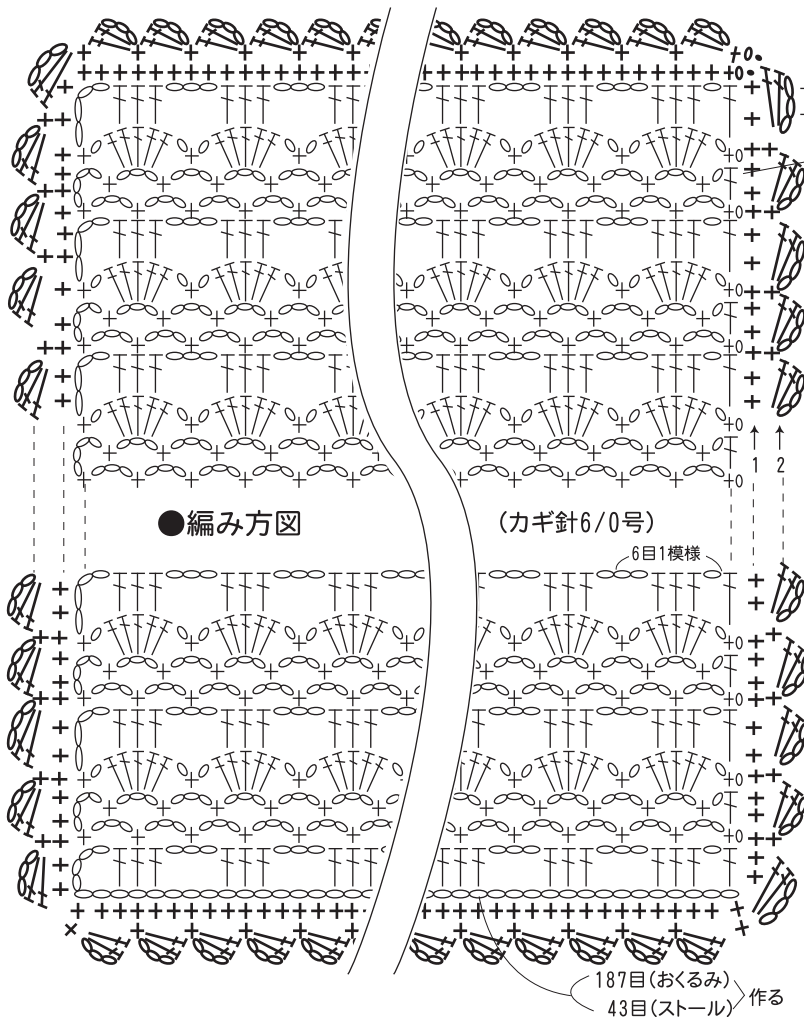
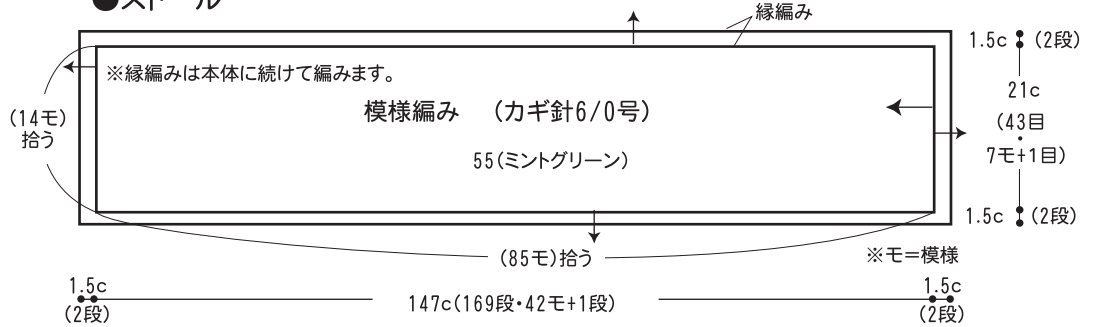
●編み方ポイント

おくるみ・・・鎖で187目、作り目をして模様編みで4段毎に色を替えて編みます。周りに縁編みを2段57(ローズピンク)で編みます。

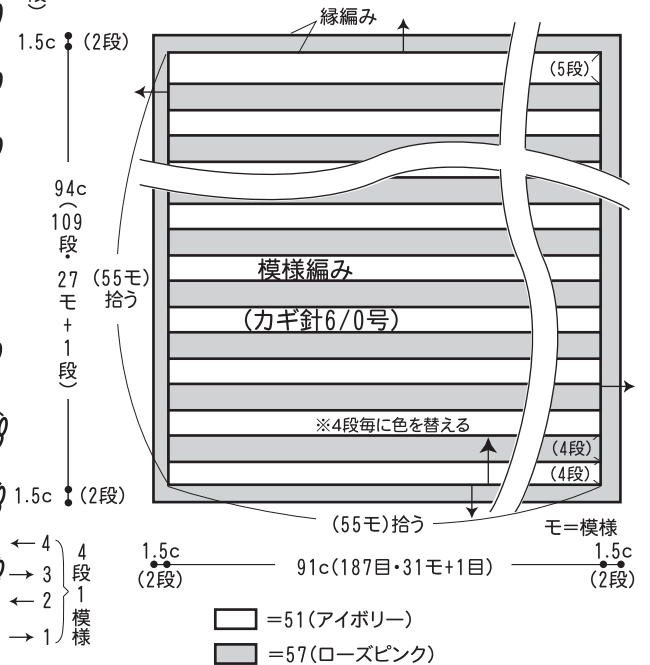
ストール・・・おくるみと同じように編み始め、模様編みで編みます。縁編みを本体に続けて周りに2段編みます。

※おくるみもストール同じ編み方です。

●ストール



●おくるみ



★ゲージは編み手により異なります。ゲージが合わない場合は、針の号数を変えて編んでください。又はゲージを取り直して編んでください。