

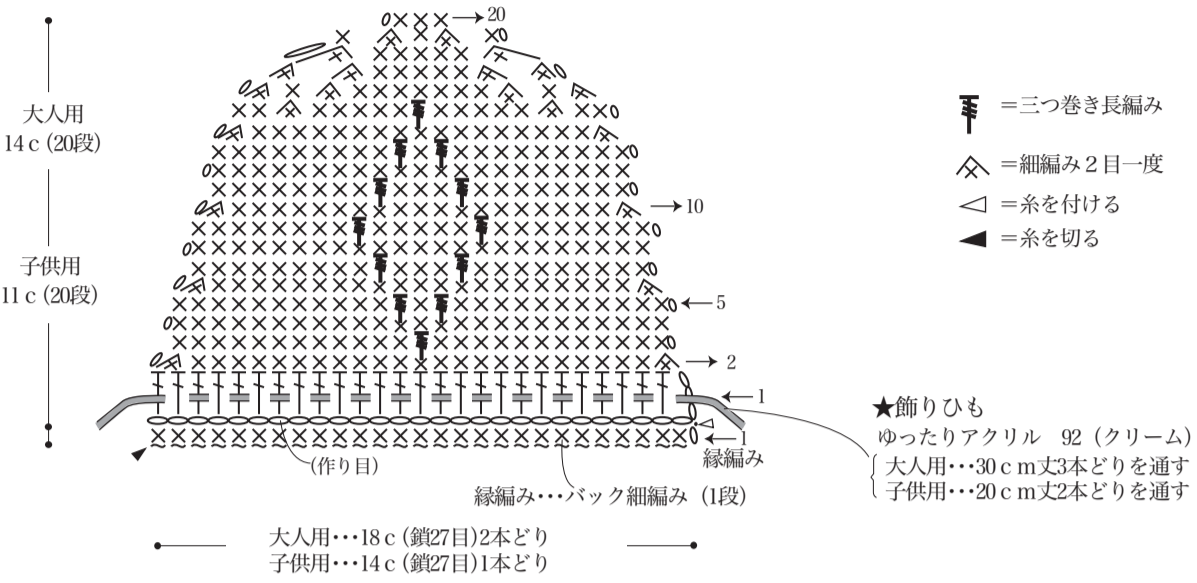
60ページの作品



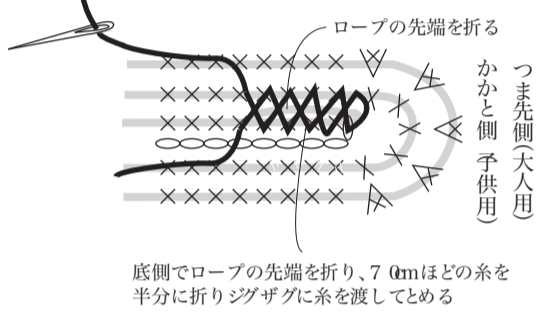
- 用意する毛糸(商品番号・色番号/商品名/数量)
大人(メンズ・レディース)
565-8・10/雑貨ウール(40g玉巻)/各70g
528-92/ゆったりアクリル(40g玉巻)/2足分...70g
子供
565-3/雑貨ウール(40g玉巻)/30g
528-92/ゆったりアクリル(40g玉巻)/20g
- 使用針(棒針編みの場合は、とじ針を準備してください。)
カギ針 7/0号、8/0号
- 用具
ハマナカ草履用ロープ(直径8mm)
大人用(2足分) 6.5m、子供用 2m
- 出来上り寸法
大人用 レディース24cm メンズ27cm
子供用 18cm

- 編み方ポイント
底...鎖で作り目を作り、作り目の半目ずつ拾ってロープを芯にしてつつみ編みで編みます。1段めのカーブ部分はロープのみにつつみ編みます。編み終わりはロープを斜めにカットして段差を整えてチェーンつなぎをします。編み始めのロープは裏側に出し、折り曲げてとめ付けます。
甲部分...鎖の作り目をして、図を参照して模様編みで編みます。1段めの長編みに飾りひもを通します。
まとめ...底のつま先側の甲部分をのせて、サイドを巻きかがりにつけます。飾りひもの端を底側に通します。

●スリッパの甲部分の編み方図

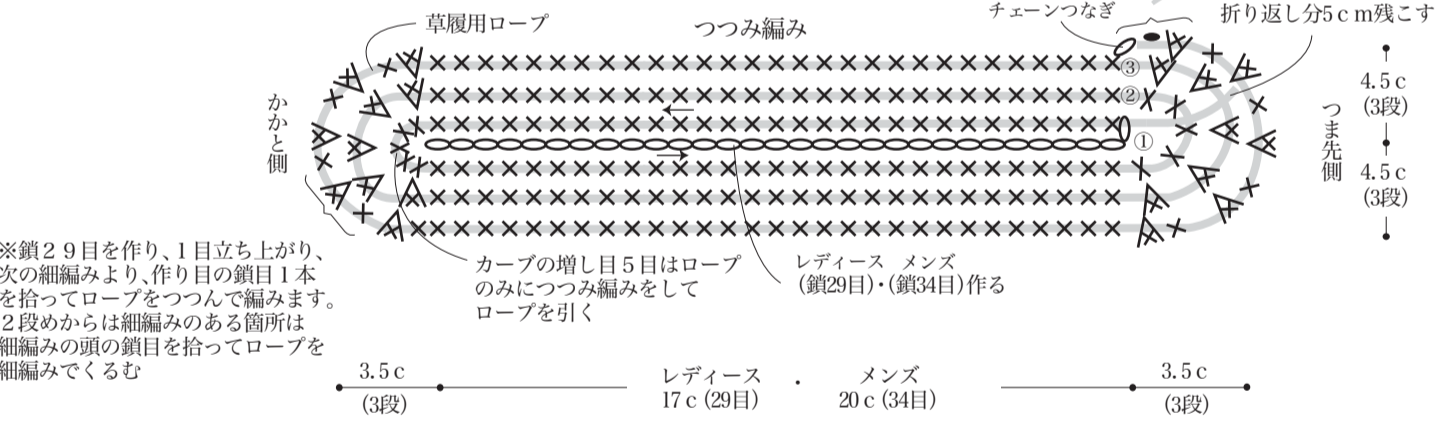


●編み始めのロープの始末

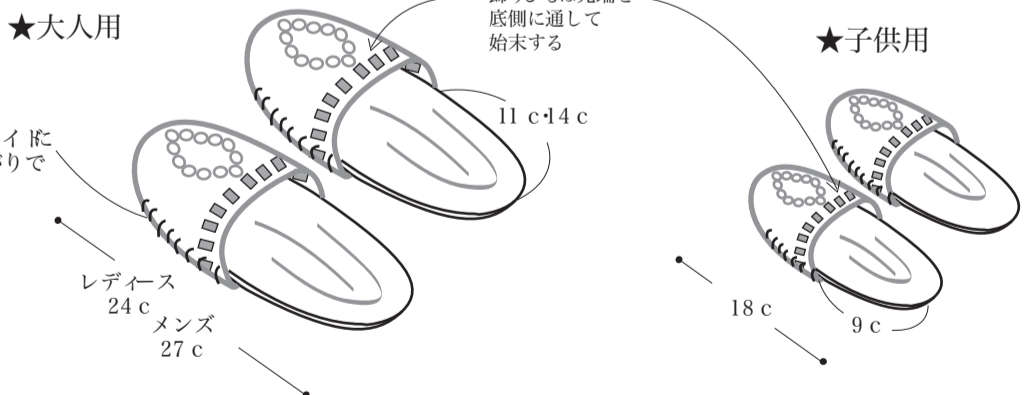


- スリッパの甲部分
- 大人用= (カギ針8/0号)
★レディース
雑貨ウール 8 (赤エンジ)
★メンズ
雑貨ウール 10 (ロームブラウン)
子供用= (カギ針7/0号)
雑貨ウール 3 (暗あんず)
 - ※甲は大人用は2本どり
子供用は1本どりで編みます。

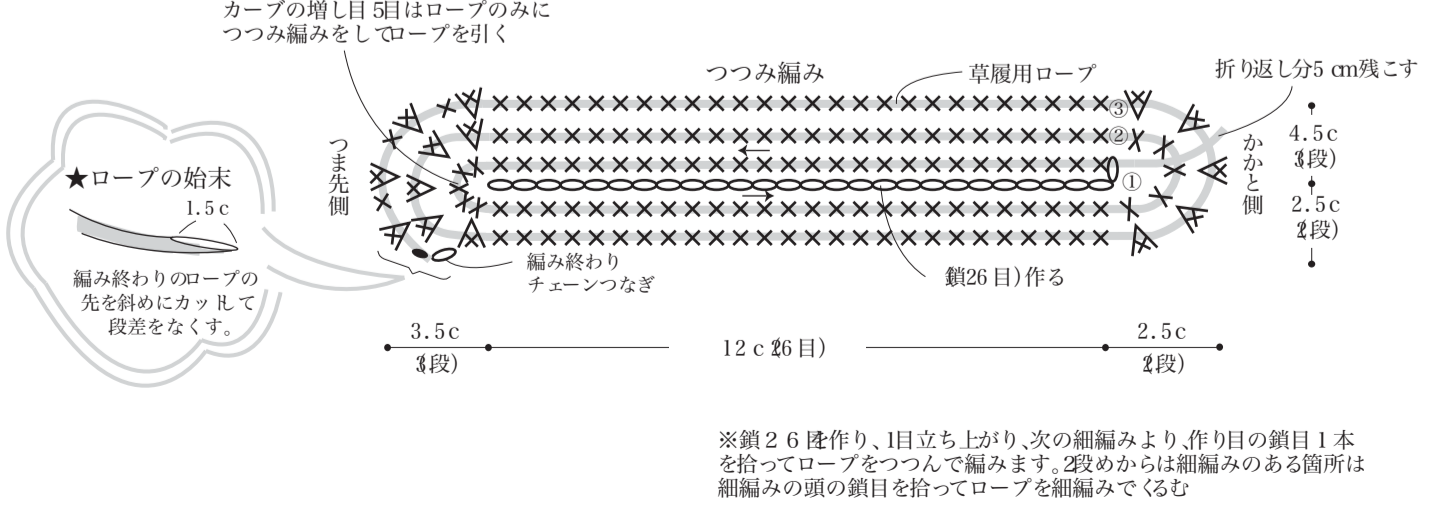
●スリッパの底【大人用】 (カギ針8/0号) ゆったりアクリル2本どり



●出来上がり図



●スリッパの底【子供用】 ゆったりアクリル2本どり (カギ針8/0号)



★ゲージは編み手により異なります。ゲージが合わない場合は、針の号数を変えて編んでください。又はゲージを取り直して編んでください。