

NO. 52

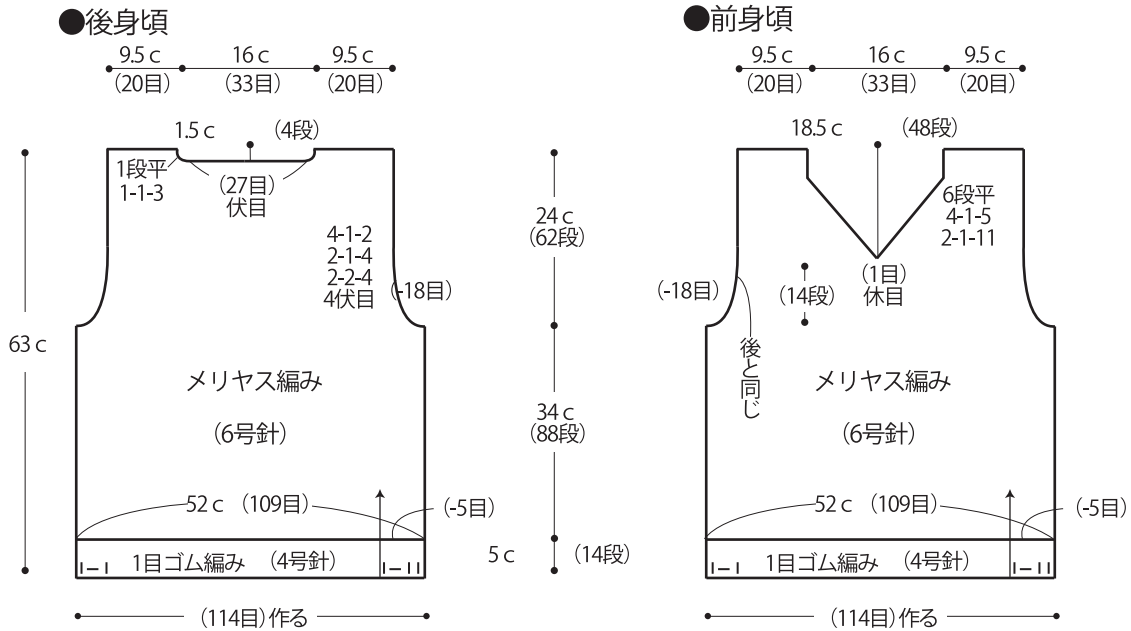
54ページの作品



- 用意する毛糸(商品番号一色番号/商品名/数量)
605-76/ソフト・ベビーアルパカ並太(40g玉巻)/320g
- 使用針(棒針編みの場合は、とじ針を準備してください。)
2本棒針 4号 6号、4本棒針(輪針) 4号
- 出来上り寸法
胸囲104cm/背肩幅40cm/着丈63cm
- ゲージ(10cm平方)
メリヤス編み 21目×26段

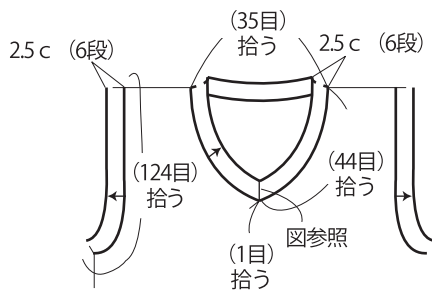
※ゲージはスチームアイロンをかけてから割り出してあります。
製図とおりの目数、段数で編みますと編み上がりが若干大きく編まれますがスチームアイロンをかけていただきますと出来上がり寸法とおりになります。スチームアイロンでの仕上げをお奨めいたします。

- 編み方ポイント
身頃・袖・・・一般的な作り目で編み始め、1目ゴム編み、メリヤス編みと続けて編みます。袖ぐり、衿ぐりは伏せ目と端立て減目で編みます。まとめ・・・肩をかぶせはぎします。脇はすくいとじをします。衿、袖ぐりは輪に目を拾い、1目ゴム編みを編み、1目ゴム編み止めをします。(衿の前中心で1休目を拾います。)

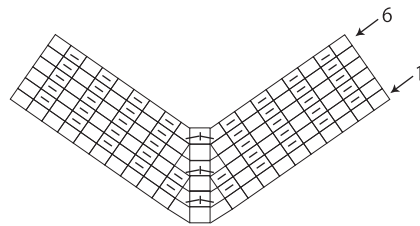


●衿・袖ぐり 1目ゴム編み

4本棒針(輪針) 4号



●V衿先の編み方



★ゲージは編み手により異なります。ゲージが合わない場合は、針の号数を変えて編んでください。又はゲージを取り直して編んでください。