

NO. 26

36 ページの作品


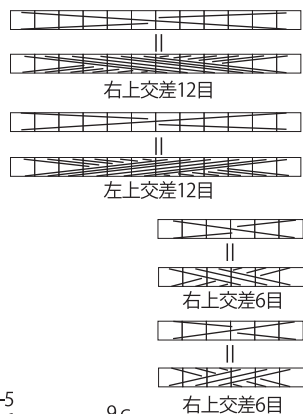


- 用意する毛糸(商品番号・色番号/商品名/数量)
G622-103/ユウヤケのソラ (90g~100gカケ)/510g
- 使用針・用具(棒針編みの場合は、とじ針を準備してください)
2本棒針 5号、7号、カギ針 6/0号
- 出来上り寸法
身幅42cm/ゆき丈72.5cm/着丈58.5cm
- ゲージ(10cm平方)
メリヤス編み 17目×28段
模様編み 25目×28段

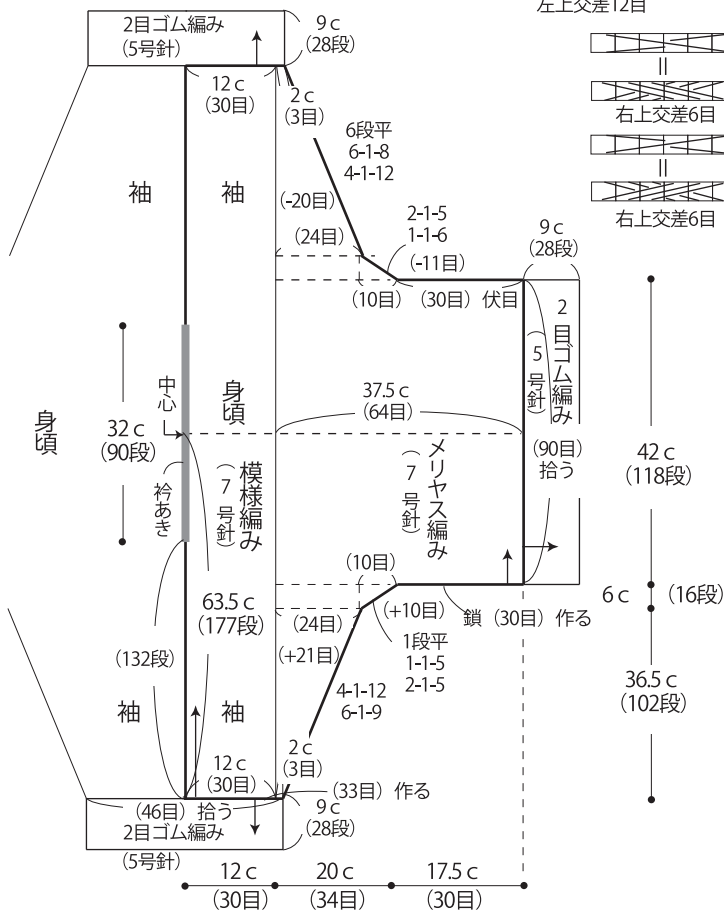
●編み方ポイント

袖・身頃・・・一般的な作り目で目を作ります。袖から模様編みとメリヤス編みで増目をしながら図のように編みます。身頃は鎖編みの作り目から目を拾い編みます。(30目)伏せ止めて、図のように減目しながら袖を編みます。※同じものを2枚編みます。
まとめ・・・袖口から衿開きまですくいとじし、もう片方も同じようにすくいとじします。裾と袖口に2目ゴム編みを編みます。裾から袖口まですくいとじをします。衿ぐりから拾い目して引き抜き編みをします。 ※すべて2本どりで編みます。

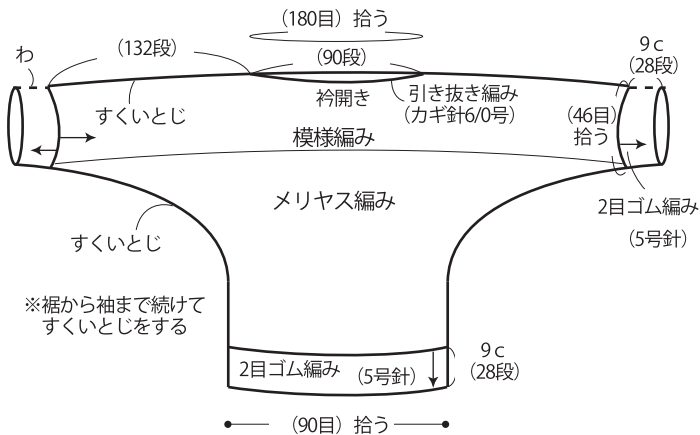
●模様編み図 (7号針)



●袖・身頃 2枚



●まとめ



★ゲージは編み手により異なります。ゲージが合わない場合は、針の号数を変えて編んでください。又はゲージを取り直して編んでください。