

NO. 25

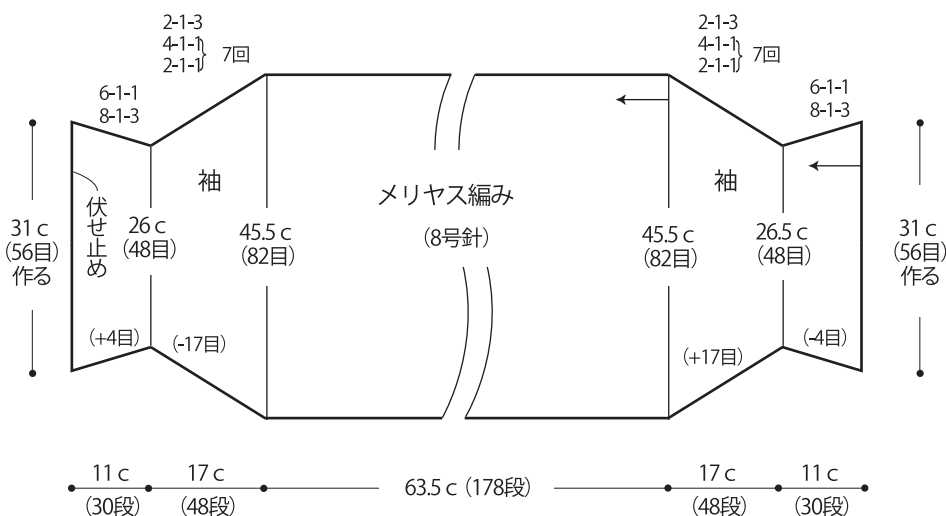
35 ページの作品



- 用意する毛糸(商品番号一色番号/商品名/数量)
G622-104/ユウヤケのソラ(90g~100gカセ)/390g
- 使用針(棒針編みの場合は、とじ針を準備してください。)
2本棒針 8号 カギ針 6/0号
- 出来上り寸法
ゆき丈69cm
- ゲージ(10cm平方)
メリヤス編み 18目×28段

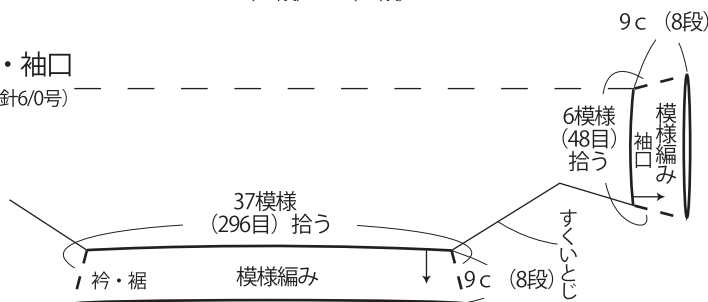
- 編み方ポイント
身頃・袖・・・共鎖の裏山を拾う作り目からメリヤス編みで編みます。減目は端1目立てる減目、増し目は端1目内側をねじり増し目します。編み終わりは伏せ止めにします。
まとめ・・・中央のた(178段)を残して両側の袖をすくいとじます。衿・裾は続けて模様編みを輪で編みます。袖口にも模様編みを輪で編みます。
※すべて2本どりで編みます。

●前後身頃

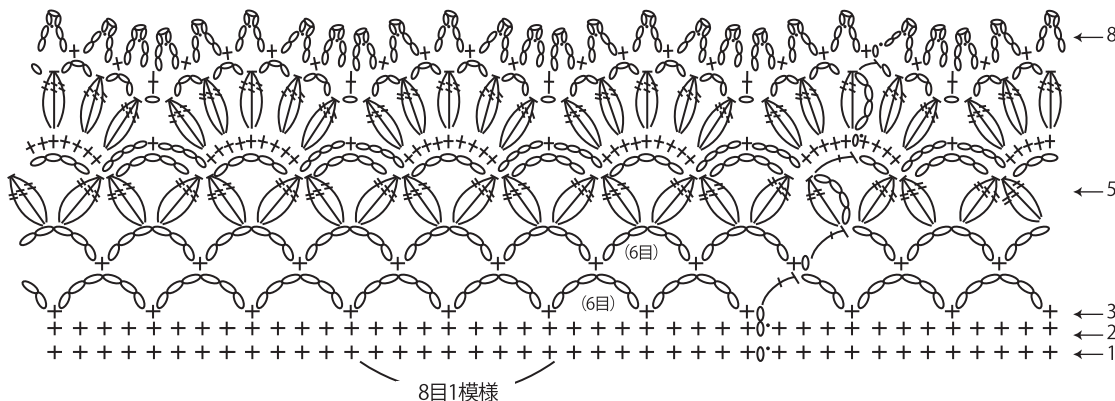


●衿・裾・袖口

(カギ針6/0号)



●模様編み符合図(カギ針6/0号針)



★ゲージは編み手により異なります。ゲージが合わない場合は、針の号数を変えて編んでください。又はゲージを取り直して編んでください。