

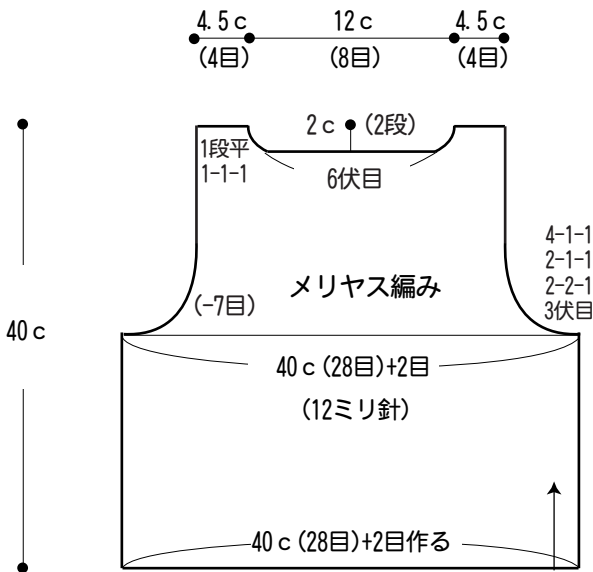
# 🌸 くれよんのキッズ♪ベスト 🌸



- 用意する毛糸(商品番号一色番号/商品名/数量)  
189-1/くれよん(50g玉巻)/270g
- 使用針(棒針編みの場合は、とじ針を準備してください。)  
2本棒針12ミリ、カギ針 8ミリ
- 用具  
ボタン A-342-30...直径30mm2個
- 出来上り寸法  
胸囲80cm/背肩幅22cm/着丈41cm
- ゲージ (10cm平方)  
メリヤス編み 7目×10段

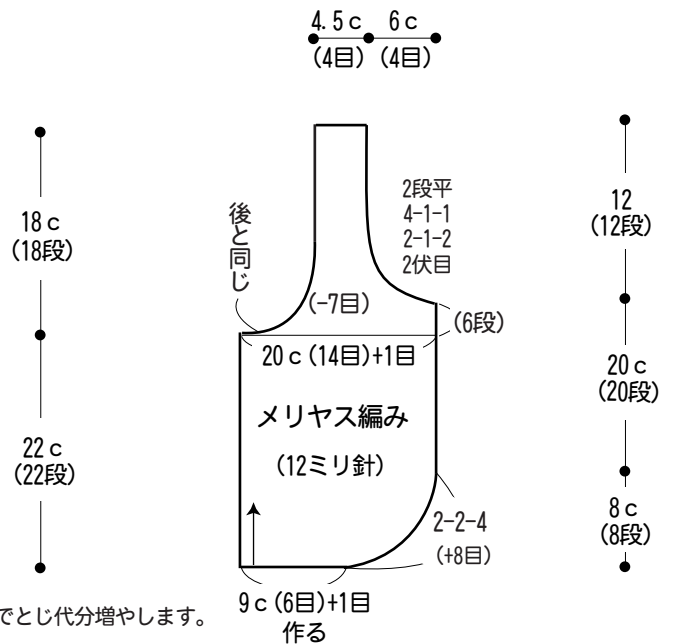
●編み方ポイント  
身頃...一般的な作り目で目を作り、メリヤス編みで編みます。  
まとめ...肩はかぶせはぎ、脇はすくいとします。  
袖ぐりから拾い目をして細編みを1段編みます。  
衿ぐり、前立て、裾は続けて細編みを1段編みます。  
右前立てにボタンホールを編み、左前立てにボタンを付けます。

## ●後身頃



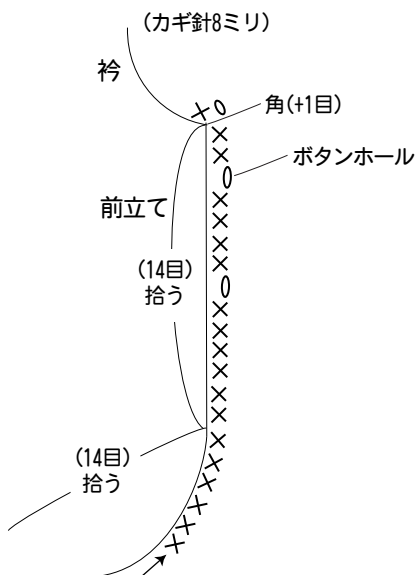
## ●右前身頃

★左前身頃は右前身頃と対照に編みます。

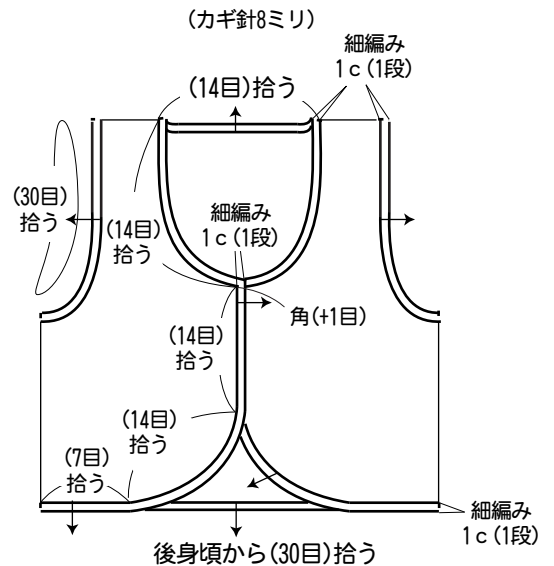


※糸が太いのでとじ代分増やします。

## ●ボタンホール



## ●袖ぐり、衿ぐり、前立て、裾



※縁編みの細編みは手加減で目数が異なりますので調節してください。