

27ページの作品



●用意する毛糸(商品番号・色番号/商品名/数量)

キッズ

527-32/純毛並太・2(防縮加工)(40g玉巻)/45g

527-8/純毛並太・2(防縮加工)(40g玉巻)/10g

527-6/純毛並太・2(防縮加工)(40g玉巻)/5g

527-24/純毛並太・2(防縮加工)(40g玉巻)/5g

レディース

527-16/純毛並太・2(防縮加工)(40g玉巻)/70g

527-23/純毛並太・2(防縮加工)(40g玉巻)/25g

527-24/純毛並太・2(防縮加工)(40g玉巻)/10g

●使用針(棒針編みの場合は、とじ針を準備してください。)

ミニ輪針(23cm) 5号、6号、又は4本棒針 5号、6号

●出来上り寸法

キッズ

足回り21cm 丈25cm

レディース

足回り31cm 丈28cm

●ゲージ(10cm平方)

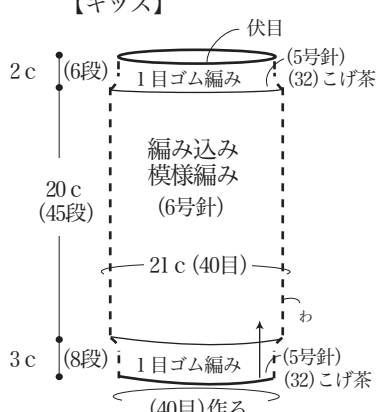
編み込み模様編み 19目×22段

●編み方ポイント

レッグウォーマー...一般的な作り目を作り、1目ゴム編み、編み込み模様編み、1目ゴム編みを編みます。編み終わりは伏せ止めをします。
※レディースも同様に編みます。

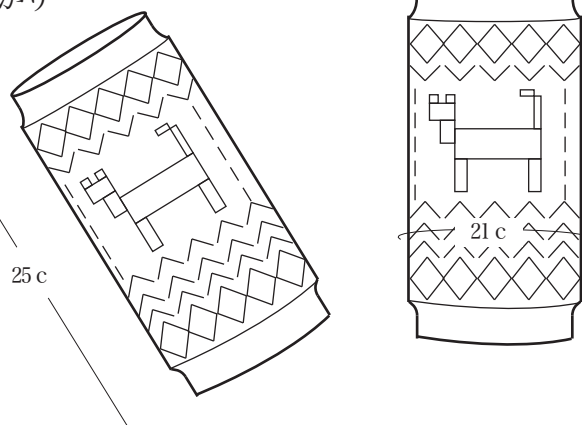
●レッグウォーマー 2枚(1足分)

【キッズ】



●出来上がり


【キッズ】



●キッズ編み込み模様図

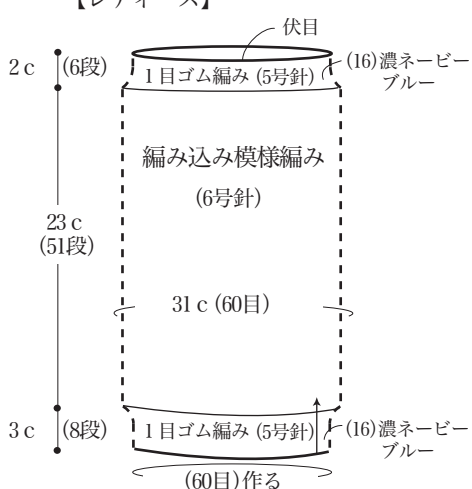
□ = □ 表目

- = (32) こげ茶
- = (8) モス
- = (6) ゴールドブラウン
- = (24) グレーブ



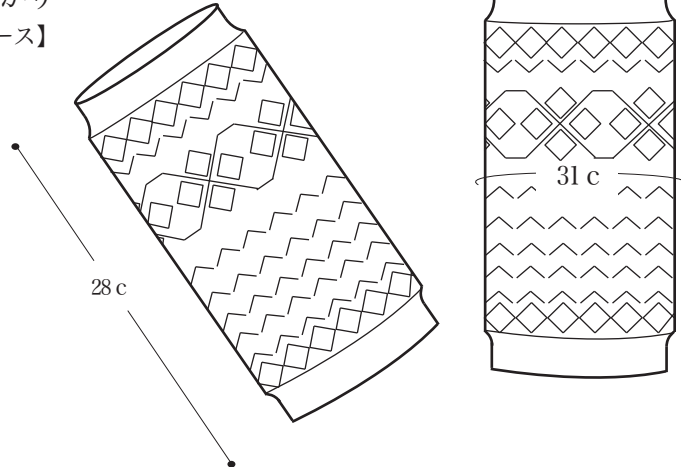
●レッグウォーマー 2枚(1足分)

【レディース】



●出来上がり

【レディース】



- = (16) 濃ネービーブルー
- = (23) ローズレッド
- = (24) グレーブ

●レディース編み込み模様図

□ = □ 表目

