

# 作品 NO.7

# フラッグモールのセーター

## ■素材

| 使用毛糸             | 色番号 | 数量   |
|------------------|-----|------|
| 146 フラッグモール・カラフル | A   | 220g |

## ■ゲージ (10cm平方)

模様編み 24目30段

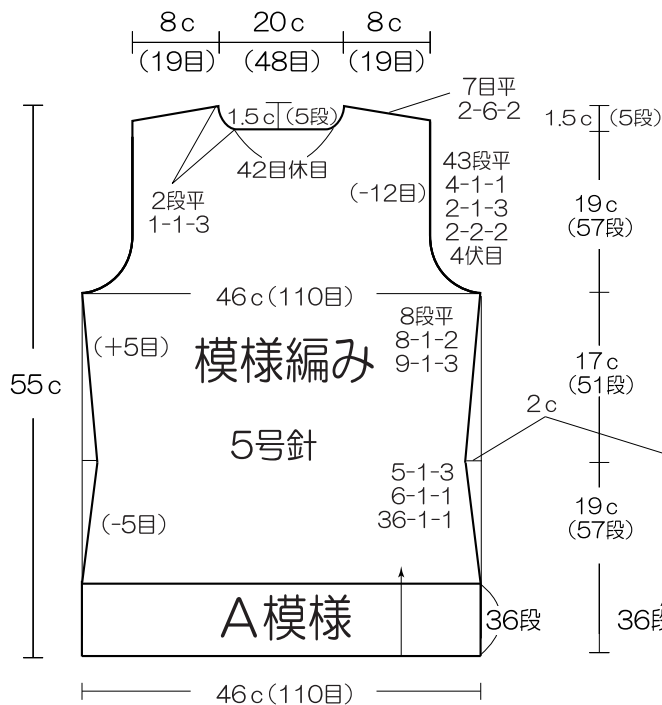
## ■用具

2本棒針 5号  
カギ針 3号

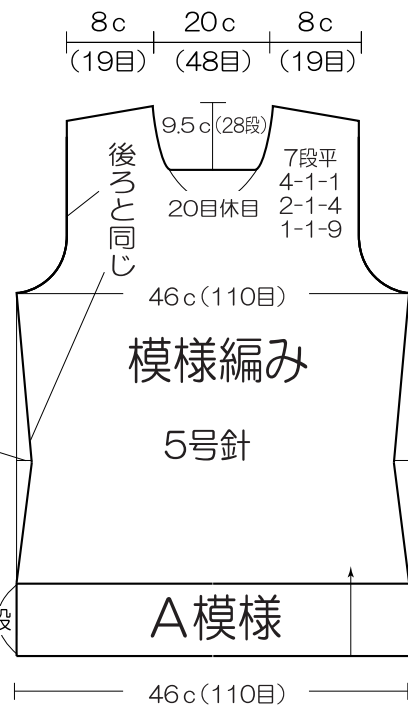
## ■編み方ポイント

身頃…………… 別鎖の裏山を拾う作り目をして、【A模様を編み、続けて【B】模様で編みます。  
袖…………… 身頃と同様に編み始め、【A'】模様・【B'】模様と続けて編みます。  
衿…………… 休み目を伏せ止めします。肩はかぶせ接ぎをして、衿ぐりより拾ってカギ針で編みます。  
まとめ…………… 裾、袖口は別鎖をほどいて伏せ止めをします。脇、袖下はすくいとしをします。袖を身頃に引き抜きとじて付けます。

### ●後身頃



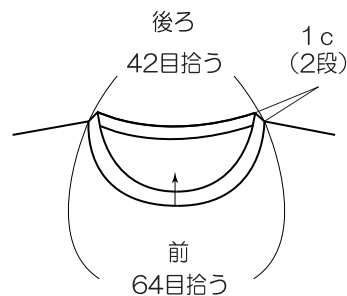
### ●前身頃



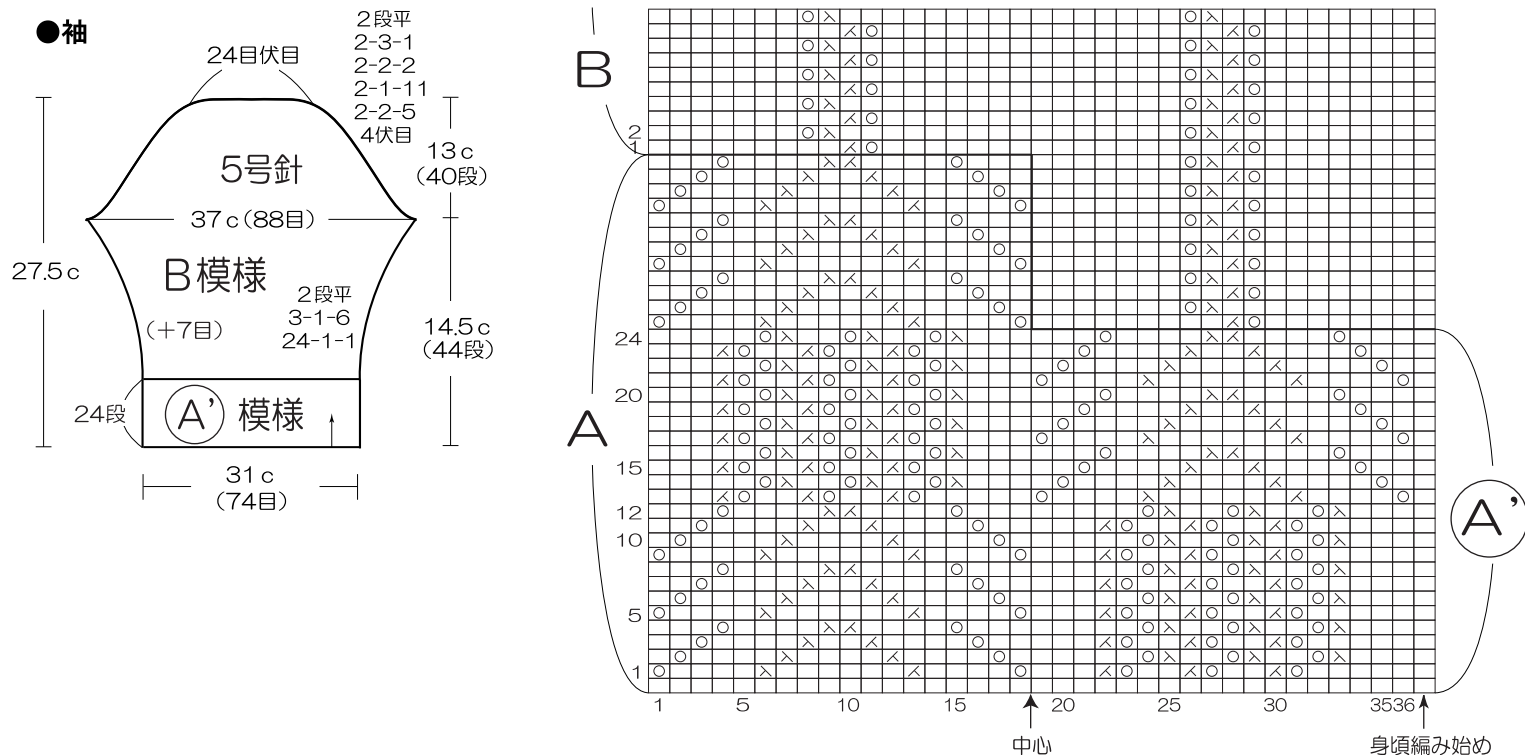
### ●衿 (カギ針 3号)



### ●衿



### ●模様編み図



### ●袖

