

作品 NO.5

ハイネックのサマー・セーター

■素材

使用毛糸	色番号	数量
166 コットン700	682	380g

■ゲージ (10cm平方)

模様編み 28目43段

■用具

2本棒針 5号
カギ針 3号
直径 13mmのボタン3個

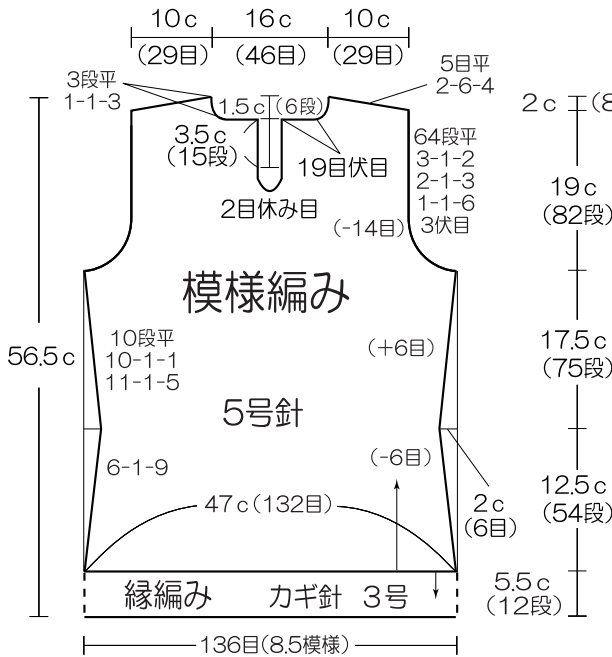
■出来上がり寸法

胸囲	94cm
背肩幅	36cm
着丈	56.5cm
袖丈	24.5cm

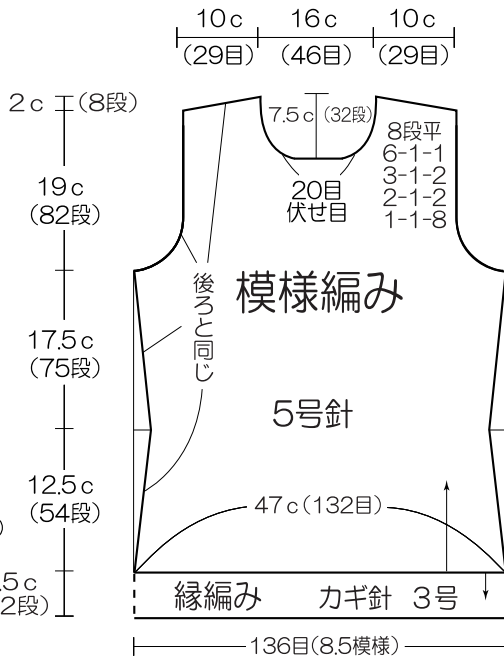
■編み方ポイント

●縁編み以外はすべて2本どりで編みます。
 身頃、袖……………別鎖の裏山を拾う作り目をして図の様に模様編みで編みます。後ろ衿ぐりに中心に明き止まりをつけます。
 衿……………肩をかぶせ接ぎして、衿ぐりより必要目数を拾ってカギ針編みます。
 まとめ……………裾、袖口の別鎖をほどいて伏せ止めをします。脇、袖下をすくいとします。裾、袖口の縁編みをカギ針で編みます。袖は身頃に引き抜きとして付けます。ボタンを、後ろ衿下前につけます。

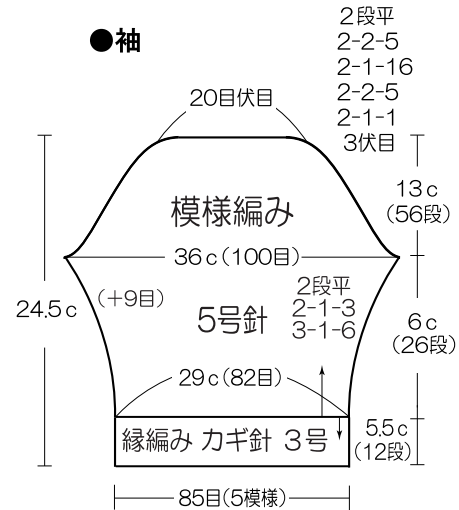
●後身頃



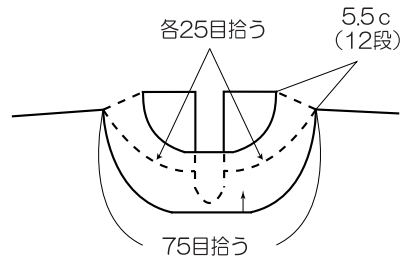
●前身頃



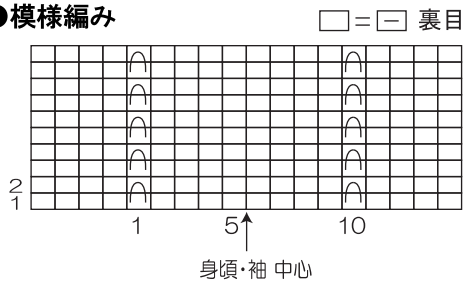
●袖




●衿 (縁編み) カギ針 3号



●模様編み



●縁編み カギ針 3号 (衿・裾・袖口)



●後ろあき

