

作品 NO.10

衿付きのセーター

■素材

使用毛糸	色番号	数量
①55 さわやかラメ・Ⅱ	9384	375g

■ゲージ (10cm平方)

模様編み 24目31段

■用具

2本棒針 3・5・7号
カギ針 5号

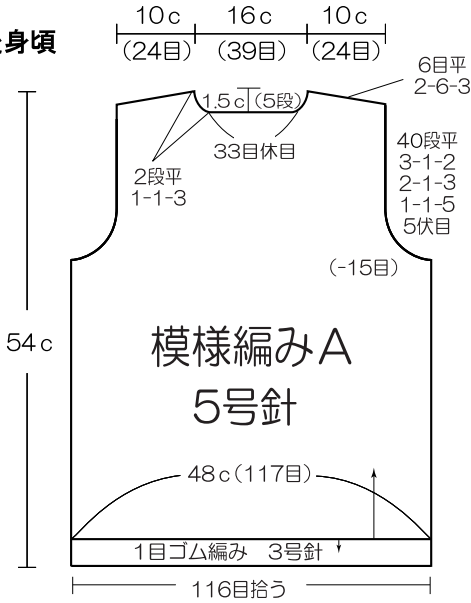
■出来上がり寸法

胸囲	96cm
背肩幅	36cm
着丈	54cm
袖丈	38cm

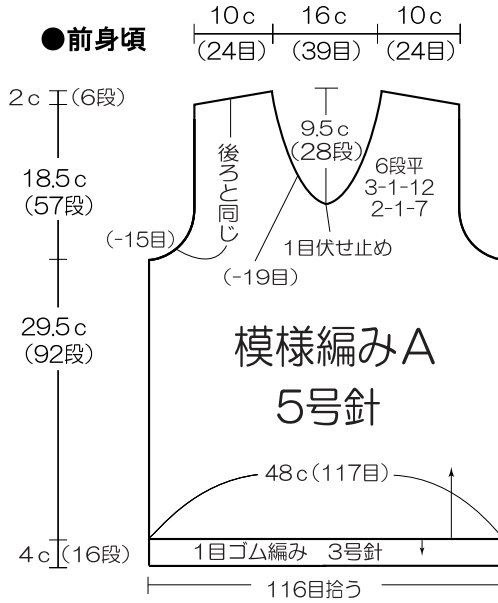
■編み方ポイント

身頃…………… 別鎖の裏山を拾う作り目をして模様編みで編み始めます。裾は、別鎖をほどいて拾い目をして1目ゴム編みを編みます。
袖…………… 身頃と同様に編み、1目ゴム編み止めをしてからカギ針で縁編み【A】を編みます。
衿…………… 共糸くさりで作目をし、模様編み【B】で編み、編み終わりの目を伏せ止めてから三方に縁編み【B】を編みます。
まとめ…………… 肩は引き抜きはぎ、脇、袖下はすくいとじにします。衿ぐりを細編み1段で整え、衿ぐりを内側にとじつけます。袖は身頃に引き抜きとじでつけます。

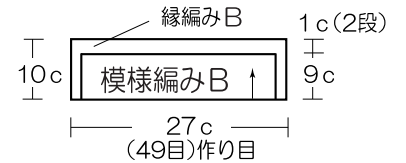
●後身頃



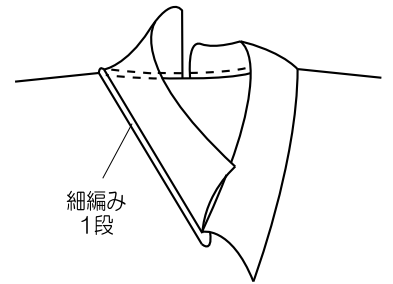
●前身頃



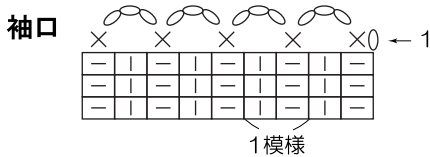
●衿 (2枚) 【模様編みB】 3.5.7号針



●衿のつけ方



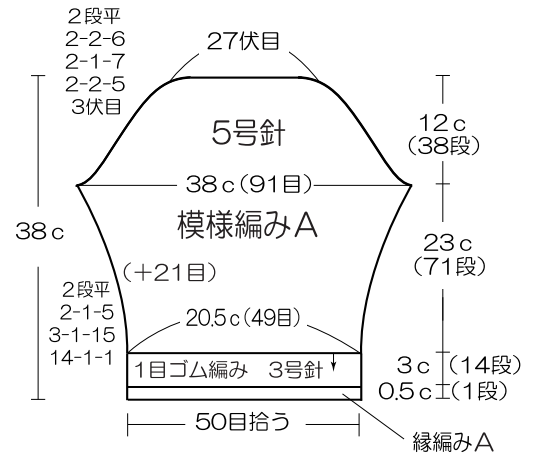
●縁編み【A】 カギ針 5号



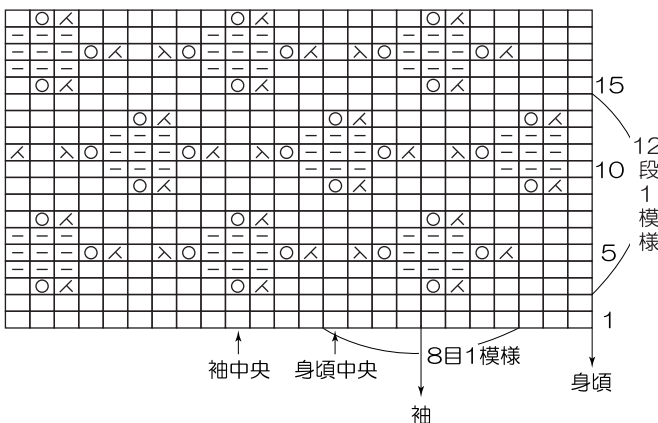
●縁編み【B】 カギ針 5号



●袖



●模様編み【A】 □ = □ 表目



●衿の模様編み【B】 □ = □ 表目

